

Документ подписан простой электронной подписью  
Информация о владельце:  
ФИО: Комарова Светлана Юриевна  
Должность: Проректор по образовательной деятельности  
Дата подписания: 03.07.2024 13:18:13  
Уникальный программный ключ:  
170b62a2aaba69ca249560a5d2dfa2e1cb0409df5bae5e14ca423f54f1c8e833

Федеральное государственное бюджетное образовательное учреждение  
высшего образования  
«Омский государственный аграрный университет имени П.А. Столыпина»

Тарский филиал  
Факультет высшего образования

ОПОП по направлению подготовки 35.03.04 Агрономия

СОГЛАСОВАНО  
Руководитель ОПОП






 С.Н. Александрова  
«20» марта 2024 г.

УТВЕРЖДАЮ  
Директор

 А.Н. Яцунов  
«21» марта 2024 г.

РАБОЧАЯ ПРОГРАММА  
дисциплины  
Б1.О.31 Овощеводство

Профиль «Агробизнес»

Обеспечивающая преподавание дисциплины кафедра	агрономии и агроинженерии	
Разработчик(и) РП:		
канд. с.-х. наук		Н.Н. Кудрявцева
Внутренние эксперты:		
Председатель методического совета филиала, канд. экон. наук, доцент		Е.В. Юдина
Начальник отдела ООиНД		И.А. Титова
Заведующая библиотекой		С.В. Малашина
Инженер-программист		В.В. Новокшонов
Тара 2024		

## 1. ОСНОВАНИЯ ДЛЯ ВВЕДЕНИЯ УЧЕБНОЙ ДИСЦИПЛИНЫ, ЕЕ СТАТУС

### 1.1 Основания для введения дисциплины в учебный план:

- Федеральный государственный образовательный стандарт высшего образования – бакалавриат по направлению подготовки 35.03.04 Агрономия, утверждённый приказом Министерства образования и науки от 26 июля 2017 г. № 699;

- основная профессиональная образовательная программа подготовки бакалавра, по направлению 35.03.04 Агрономия, профиль «Полеводство».

### 1.2 Статус дисциплины в учебном плане:

- относится к части, формируемой участниками образовательных отношений Блока 1 «Дисциплины (модули)» ОПОП.

- является обязательной для изучения<sup>1</sup>.

1.3 В рабочую программу дисциплины в установленном порядке могут быть внесены изменения и дополнения, осуществляемые в рамках планового ежегодного и ситуативного совершенствования, которые отражаются в п. 9 рабочей программы.

## 2. ЦЕЛЕВАЯ НАПРАВЛЕННОСТЬ И ПЛАНИРУЕМЫЕ РЕЗУЛЬТАТЫ ОБУЧЕНИЯ ПО ДИСЦИПЛИНЕ. ЛОГИЧЕСКИЕ И СОДЕРЖАТЕЛЬНО-МЕТОДИЧЕСКИЕ ВЗАИМОСВЯЗИ ДИСЦИПЛИНЫ С ДРУГИМИ ДИСЦИПЛИНАМИ И ПРАКТИКАМИ В СОСТАВЕ ОПОП

2.1 Процесс изучения дисциплины в целом направлен на подготовку обучающегося к решению задач профессиональной деятельности следующих типов: производственно-технологическому, к решению им профессиональных задач, предусмотренных федеральным государственным образовательным стандартом высшего образования (ФГОС ВО) по направлению подготовки, а также ОПОП ВО университета, в рамках которой преподаётся данная дисциплина.

**Цель дисциплины:** формирование знаний и умений по биологическим основам овощных культур и технологиям выращивания овощей.

### 2.2 Перечень компетенций с указанием этапов их формирования в результате освоения учебной дисциплины:

В результате освоения дисциплины обучающийся должен обладать следующими компетенциями:

Компетенции, в формировании которых задействована дисциплина		Код и наименование индикатора достигнутой компетенции	Компоненты компетенций, формируемые в рамках данной дисциплины (как ожидаемый результат ее освоения)		
код	наименование		знать и понимать	уметь делать (действовать)	владеть навыками (иметь навыки)
1			2	3	4
<b>Профессиональные компетенции</b>					
ПК-5	Способен установить соответствия конкретных условий региона и уровня интенсификации земледелия требованиям сельскохозяйственных культур (сортов)	ПК-5.1 Устанавливает соответствие требований сельскохозяйственных культур (сортов) условиям региона и агроландшафтам при их размещении по территории землепользования	Знает перечень требований сельскохозяйственных культур (сортов) условиям региона и агроландшафтам при их размещении по территории землепользования	Умеет обосновывать требования сельскохозяйственных культур (сортов) к условиям региона и агроландшафтам при их размещении по территории землепользования	Иметь навыки обоснования требований сельскохозяйственных культур (сортов) к условиям региона и агроландшафтам при их размещении по территории землепользования
		ПК-5.2 Определяет соответствие уровня интенсификации земледелия требованиям сортов сельскохозяйственных культур	Знать соответствие уровня интенсификации земледелия требованиям сортов сельскохозяйственных культур	Уметь учитывать соответствие уровня интенсификации земледелия требованиям сортов сельскохозяйственных культур	Владеть навыками учета уровня интенсификации земледелия требованиям сортов сельскохозяйственных культур

<sup>1</sup> В случае если дисциплина является дисциплиной по выбору обучающегося, то пишется следующий текст:

- относится к дисциплинам по выбору;

- является обязательной для изучения, если выбрана обучающимся.

### 2.3 Описание показателей, критериев и шкал оценивания и этапов формирования компетенций в рамках дисциплины

Индекс и название компетенции	Код индикатора достижений компетенции	Индикаторы компетенции	Показатель оценивания – знания, умения, навыки (владения)	Уровни сформированности компетенций				Формы и средства контроля формирования компетенций
				компетенция не сформирована	минимальный	средний	высокий	
				Оценки сформированности компетенций				
				Не зачтено		Зачтено		
				Характеристика сформированности компетенции				
				Компетенция в полной мере не сформирована. Имеющихся знаний, умений и навыков недостаточно для решения практических (профессиональных) задач	1. Сформированность компетенции соответствует минимальным требованиям. Имеющихся знаний, умений, навыков в целом достаточно для решения практических (профессиональных) задач. 2. Сформированность компетенции в целом соответствует требованиям. Имеющихся знаний, умений, навыков и мотивации в целом достаточно для решения стандартных практических (профессиональных) задач. 3. Сформированность компетенции полностью соответствует требованиям. Имеющихся знаний, умений, навыков и мотивации в полной мере достаточно для решения сложных практических (профессиональных) задач.			
Критерии оценивания								
ПК-5 - Способен установить соответствия конкретных условий региона и уровня интенсификации земледелия требованиям сельскохозяйственных культур (сортов)	ПК-5.1	Полнота знаний	Знает перечень требований сельскохозяйственных культур (сортов) условиям региона и агроландшафтам при их размещении по территории землепользования	Не знает перечень требований сельскохозяйственных культур (сортов) условиям региона и агроландшафтам при их размещении по территории землепользования	Знает перечень требований сельскохозяйственных культур (сортов) условиям региона и агроландшафтам при их размещении по территории землепользования		Тест и составление тех. карты	
		Наличие умений	Умеет обосновывать требования сельскохозяйственных культур (сортов) к условиям региона и агроландшафтам при их размещении по территории землепользования	Не умеет обосновывать требования сельскохозяйственных культур (сортов) к условиям региона и агроландшафтам при их размещении по территории землепользования	Умеет обосновывать требования сельскохозяйственных культур (сортов) к условиям региона и агроландшафтам при их размещении по территории землепользования			

		Наличие навыков (владение опытом)	Иметь навыки обоснования требований сельскохозяйственных культур (сортов) к условиям региона и агроландшафтам при их размещении по территории землепользования	Не иметь навыки обоснования требований сельскохозяйственных культур (сортов) к условиям региона и агроландшафтам при их размещении по территории землепользования	Иметь навыки обоснования требований сельскохозяйственных культур (сортов) к условиям региона и агроландшафтам при их размещении по территории землепользования	
	ПК-5.2	Полнота знаний	Знать соответствие уровня интенсификации земледелия требованиям сортов сельскохозяйственных культур	Не знать соответствие уровня интенсификации земледелия требованиям сортов сельскохозяйственных культур	Знать соответствие уровня интенсификации земледелия требованиям сортов сельскохозяйственных культур	
		Наличие умений	Уметь учитывать соответствие уровня интенсификации земледелия требованиям сортов сельскохозяйственных культур	Не уметь учитывать соответствие уровня интенсификации земледелия требованиям сортов сельскохозяйственных культур	Уметь учитывать соответствие уровня интенсификации земледелия требованиям сортов сельскохозяйственных культур	
		Наличие навыков (владение опытом)	Владеть навыками учета уровня интенсификации земледелия требованиям сортов сельскохозяйственных культур	Не владеть навыками учета уровня интенсификации земледелия требованиям сортов сельскохозяйственных культур	Владеть навыками учета уровня интенсификации земледелия требованиям сортов сельскохозяйственных культур	

## 2.4 Логические и содержательные взаимосвязи дисциплины с другими дисциплинами и практиками в составе ОПОП

Дисциплины, практики*, на которые опирается содержание данной дисциплины		Индекс и наименование дисциплин, практик, для которых содержание данной дисциплины выступает основой	Индекс и наименование дисциплин, практик, с которыми данная дисциплина осваивается параллельно в ходе одного семестра
Индекс и наименование	Перечень требований, сформированных в ходе изучения предшествующих (в модальности «знать и понимать», «уметь делать», «владеть навыками»)		
Б1.О.12 Ботаника	Ткани растений и их функции. Вегетативные и генеративные органы растений. Систематика растений.		Б1.В.11 Кормопроизводство и луговое хозяйство
Б1.О.21 Физиология и биохимия растений	Физиологические процессы в растениях и их влияние на рост и развитие, фотосинтез, обмен и транспорт органических веществ, физиологические основы с.-х. биотехнологии	Б2.О.03(П) Технологическая практика	Б1.В.10 Интегрированная защита растений

\* - для некоторых дисциплин первого года обучения целесообразно указать на взаимосвязь с предшествующей подготовкой обучающихся в старшей школе

## 2.5 Формы методических взаимосвязей дисциплины с другими дисциплинами и практиками в составе ОПОП

В рамках методической работы применяются следующие формы методических взаимосвязей:

- учёт содержания предшествующих дисциплин при формировании рабочей программы последующей дисциплины,
- согласование рабочей программы предшествующей дисциплины ведущим преподавателем последующей дисциплины;
- совместное обсуждение ведущими преподавателями предшествующей и последующей дисциплин результатов входного тестирования по последующей дисциплине;
- участие ведущего преподавателя последующей дисциплины в процедуре приёма экзамена по предыдущей.

## 2.6 Социально-воспитательный компонент дисциплины

В условиях созданной вузом социокультурной среды в результате изучения дисциплины: формируются мировоззрение и ценностные ориентации обучающихся; интеллектуальные умения, научное мышление; способность использовать полученные ранее знания, умения, навыки, развитие творческих начал.

Воспитательные задачи реализуются в процессе общения преподавателя с обучающимися, в использовании активных методов обучения, побуждающих обучающихся проявить себя в совместной деятельности, принять оценочное решение. Коллективные виды деятельности способствуют приобретению навыков работы в коллективе, умения управления коллективом. Самостоятельная работа способствует выработке у обучающихся способности принимать решение и навыков самоконтроля.

Через связь с НИРС, осуществляемой во внеучебное время, социально-воспитательный компонент ориентирован на:

- 1) адаптацию и встраивание обучающихся в общественную жизнь ВУЗа, укрепление межличностных связей и уверенности в правильности выбранной профессии;
- 2) проведение систематической и целенаправленной профориентационной работы, формирование творческого, сознательного отношения к труду;
- 3) формирование общекультурных компетенций, укрепление личных и групповых ценностей, общественных ценностей, ценности непрерывного образования;
- 4) гражданско-правовое воспитание личности;
- 5) патриотическое воспитание обучающихся, формирование модели профессиональной этики, культуры экономического мышления, делового общения.

Объединение элементов образовательной и воспитательной составляющей дисциплины способствует формированию общекультурных компетенций выпускников, компетенций социального взаимодействия, самоорганизации и самоуправления, системно-деятельностного характера, создает условия, необходимые для всестороннего развития личности.

### 3. СТРУКТУРА И ТРУДОЕМКОСТЬ УЧЕБНОЙ ДИСЦИПЛИНЫ

Дисциплина изучается в 5 семестре 3 курса,  
Продолжительность семестра 17 4/6 недель.

Вид учебной работы	Трудовое время, час	
	семестр, курс*	
	очная форма	
	№ 5 сем.	
<b>1. Аудиторные занятия, всего</b>	<b>54</b>	
- лекции	18	
- практические занятия (включая семинары)	8	
- лабораторные работы	28	
<b>2. Внеаудиторная академическая работа</b>	<b>54</b>	
<b>2.1 Фиксированные виды внеаудиторных самостоятельных работ:</b>	6	
Выполнение и сдача/защита индивидуального/группового задания в виде** - технологической карты	6	
<b>2.2 Самостоятельное изучение тем/вопросов программы</b>	16	
<b>2.3 Самоподготовка к аудиторным занятиям</b>	26	
<b>2.4 Самоподготовка к участию и участие в контрольно-оценочных мероприятиях</b> , проводимых в рамках текущего контроля освоения дисциплины (за исключением учтённых в пп. 2.1 – 2.2):	6	
<b>3. Получение зачёта по итогам освоения дисциплины</b>	+	
<b>ОБЩАЯ</b> трудовое время дисциплины:	<b>Часы</b>	<b>108</b>
	<b>Зачётные единицы</b>	<b>3</b>
<i>Примечание:</i>		
* – <b>семестр</b> – для очной и очно-заочной формы обучения, <b>курс</b> – для заочной формы обучения;		
** – КР/КП, реферата/эссе/презентации, контрольной работы (для обучающихся заочной формы обучения), расчётно-графической (расчётно-аналитической) работы и др.;		

### 4. СОДЕРЖАНИЕ И СТРУКТУРА ДИСЦИПЛИНЫ

#### 4.1 Укрупненная содержательная структура дисциплины и общая схема ее реализации в учебном процессе

Номер и наименование раздела дисциплины. Укрупненные темы раздела	Трудовое время раздела и ее распределение по видам учебной работы, час.							Формы текущего контроля успеваемости и промежуточной аттестации	№№ компетенций, на формирование которых ориентирован раздел	
	общая	Аудиторная работа				ВАРС				
		всего	лекции	занятия		всего	фиксированные виды			
	2	3	4	5	6	7	8	9	10	
<b>Очная форма обучения</b>										
1	<b>Введение. Общие приемы агротехники овощных культур</b>	<b>20</b>	<b>16</b>	<b>6</b>	<b>2</b>	<b>8</b>	<b>4</b>		Собеседование, тестирование	ПК-5
	1.1. Введение			2						
	1.2. Общие приемы агротехники овощных культур.			4	2	8	4			
2	<b>Технологии производства овощей в открытом и защищенном грунте</b>	<b>82</b>	<b>38</b>	<b>12</b>	<b>6</b>	<b>20</b>	<b>44</b>	<b>6</b>		
	2.1. Овощи капустной группы		8	4		4	6			
	2.2. Плодовые культуры семейства пасленовые.		6	2		4	6			
	2.3. Плодовые культуры семейства тыквенные		4	2		2	6			
	2.4. Овощные культуры группы корнеплодных растений		4	2		2	6			
	2.5. Овощные культуры группы луковых растений		4	2		2	6			
	2.6. Бобовые овощные культуры и кукуруза		2			2	2			
2.7. Зеленые и многолетние овощные растения.		10		6	4	6				

Промежуточная аттестация	6	x	x	x	x	x	x	Зачет
Итого по дисциплине	108							

#### 4.2 Лекционный курс.

#### Примерный тематический план чтения лекций по разделам дисциплины

Номер раздела	лекции	Тема лекции. Основные вопросы темы	Трудоемкость по разделу, час.	Используемые интерактивные формы	
			Очная форма		
<b>5 семестр</b>					
1	1	<b>Введение.</b>	2	Презентация на основе современных мультимедийных средств.  Лекция - беседа	
		1) Овощеводство – как отрасль сельского хозяйства и наука. История развития. Ученые.			
		2) Химический состав и питательная ценность овощей. Нормы потребления.			
		3) Задачи овощеводства.			
		4) Классификация овощных растений по ботаническим признакам, используемым в пищу органам, продолжительности жизни. Агробиологическая классификация овощных растений (по В. И. Эдельштейну)			
		5) Рост и развитие овощных растений. Семенное и вегетативное размножение овощных культур.			
	2	<b>Общие приемы агротехники овощных культур</b>	4	Презентация на основе современных мультимедийных средств.	
		1) Типы севооборотов с овощными культурами, принципы чередования овощных культур в севообороте			
		2) Обработка почвы под овощные культуры.			
		3) Подготовка семян к посеву. Посев.			
		4) Приемы ухода за овощными культурами. Уборка.			
	5) Рассадный метод культуры и его значение				
	2	3	<b>Овощи капустной группы.</b>	4	Лекция визуализация.
			1) Виды капустных растений. Народнохозяйственное значение, химический состав, использование.		
2) Морфологическая характеристика и биологические особенности капустных растений.					
3) Выращивание рассады.					
4) Технология возделывания белокочанной капусты. Безрассадный способ культуры капусты.					
5) Особенности выращивания цветной капусты.					
4		<b>Плодовые культуры семейства пасленовые.</b>	2	Презентация на основе современных мультимедийных средств.	
		1) Виды пасленовых овощных растений. Народнохозяйственное значение, химический состав и использование.			
		2) Морфологическая характеристика и биологические особенности.			
		3) Технология возделывания томатов.			
5		<b>Плодовые культуры семейства тыквенные</b>	2	Лекция визуализация.	
		1) Виды тыквенных овощных растений. Народнохозяйственное значение, химический состав и использование.			
		2) Морфологическая характеристика и биологические особенности.			
	3) Технология возделывания огурца.				
6	<b>Овощные культуры группы корнеплодных растений</b>	2	Лекция визуализация		
	1) Виды корнеплодных овощных растений. Народнохозяйственное значение, химический состав и использование.				
	2) Морфологическая характеристика и биологические особенности.				
	3) Технология возделывания моркови и свеклы.				
	4) Особенности выращивания пастернака, сельдерея и брюквы.				
	5) Особенности семеноводства моркови				
	6) Особенности семеноводства моркови				
7	<b>Овощные культуры группы луковых растений</b>	2	Лекция визуализация		
	1) Виды луковых овощных растений. Народнохозяйственное значение, химический состав и использование.				
	2) Морфологическая характеристика и биологические особенности.				
	3) Технология возделывания репчатого лука.				
4) Выращивание лука репчатого на зеленое перо.					

	5) Культура озимого и ярового чеснока.		
	6) Особенности выращивания лука-порея.		
Общая трудоёмкость лекционного курса		18	x
Всего лекций по учебной дисциплине:		час	Из них в интерактивной форме:
- очная форма обучения		18	- очная форма обучения
			4
<b>Примечания:</b>			
- материально-техническое обеспечение лекционного курса – см. Приложение 6.			
- обеспечение лекционного курса учебной, учебно-методической литературой и иными библиотечно-информационными ресурсами и средствами обеспечения образовательного процесса – см. Приложения 1 и 2			

#### 4.3 Примерный тематический план практических занятий по разделам дисциплины

№		Тема занятия / Примерные вопросы на обсуждение (для семинарских занятий)	Трудоёмкость по разделу, час.		Используемые интерактивные формы**	Связь занятия с ВАРО*
раздела (модуля)	занятия		очная форма			
1	1	Расчет площади питания, густоты стояния и нормы высева семян овощных культур	2		Работа в парах	
2	2	Салатные овощные растение. Общая характеристика и особенности выращивания.	2			
2	3	Пряно-вкусовые овощные растения. Общая характеристика и особенности выращивания.	2			
2	4	Многолетние овощные растения. Общая характеристика и особенности выращивания.	2			
Всего практических занятий по дисциплине:		час.	Из них в интерактивной форме:		час.	
- очная форма обучения		8	- очная форма обучения		2	
В том числе в форме семинарских занятий						
- очная форма обучения						
<b>* Условные обозначения:</b>						
<b>ОСП</b> – предусмотрена обязательная самоподготовка к занятию; <b>УЗ СРС</b> – на занятии выдается задание на конкретную ВАРС; <b>ПР СРС</b> – занятие содержательно базируется на результатах выполнения обучающимся конкретной ВАРС.						
<b>**</b> в т.ч. при использовании материалов МООК «Название», название ВУЗа-разработчика, название платформы и ссылка на курс (с указанием даты последнего обращения)						
<b>Примечания:</b>						
- материально-техническое обеспечение практических занятий – см. Приложение 6;						
- обеспечение практических занятий учебной, учебно-методической литературой и иными библиотечно-информационными ресурсами и средствами обеспечения образовательного процесса – см. Приложения 1 и 2.						

#### 4.4 Лабораторный практикум.

##### Примерный тематический план лабораторных занятий по разделам дисциплины

№			Тема лабораторной работы	Трудоёмкость ЛР, час	Связь с ВАРО		Применяемые интерактивные формы обучения*
раздела	ЛЗ*	ЛР*			предусмотрена само-подготовка к занятию +/-	Защита отчета о ЛР во внеаудиторное время +/-	
1	2	3	4	5	6	7	8
1	1-3	1	Морфологические признаки семян и плодов овощных растений	6	+		
1	4	2	Различия семян капустных растений. Распознавание овощных растений	2	+		
2	5-6	3	Морфологические и биологические особенности капустных растений	4	+		
2	7-8	4	Морфологические и биологические особенности пасленовых культур	4	+		
2	9	5	Морфологические и биологические	2	+		



			особенности тыквенных культур				
2	10	6	Морфологические и биологические особенности корнеплодных растений	2	+		
2	11	7	Морфологические и биологические особенности луковых растений	2	+		
2	12	8	Бобовые овощные культуры и кукуруза.	2	+		
2	13	9	Зеленные культуры.	2	+		
2	14	10	Многолетние овощные культуры	2	+		
Итого ЛР			Общая трудоемкость ЛР	28		х	
* в т.ч. при использовании материалов МООК «Название», название ВУЗа-разработчика, название платформы и ссылка на курс (с указанием даты последнего обращения)							
<i>Примечания:</i>							
- материально-техническое обеспечение лабораторного практикума – см. Приложение 6;							
- обеспечение лабораторного практикума учебной, учебно-методической литературой и иными библиотечно-информационными ресурсами и средствами обеспечения образовательного процесса – см. Приложения 1 и 2.							

## 5 ПРОГРАММА ВНЕАУДИТОРНОЙ АКАДЕМИЧЕСКОЙ РАБОТЫ ОБУЧАЮЩИХСЯ ПО ДИСЦИПЛИНЕ

### 5.1 Фиксированные виды внеаудиторных самостоятельных работ

#### 5.1.1 Выполнение и сдача индивидуального задания в виде технологической карты (описывается в соответствии с п.3 РП)

##### 5.1.2.1 Место индивидуального задания в структуре дисциплины

Разделы дисциплины, освоение которых обучающимися сопровождается или завершается выполнением индивидуального задания		Компетенции, формирование/развитие которых обеспечивается в ходе выполнения индивидуального задания
№	Наименование	
2	Разработка технологии возделывания овощных культур	ПК-6 Способен обосновать выбор сортов сельскохозяйственных культур для конкретных условий региона и уровня интенсификации земледелия ПК-7 Способен организовать составление почвообрабатывающих, посевных и уборочных агрегатов, определение схем движения по полям и проведение технологических регулировок ПК-8 Способен осуществить расчет доз органических и минеральных удобрений на планируемый урожай, организовать подготовку и применение их под сельскохозяйственные культуры

##### 5.1.2.2 Перечень примерных индивидуальных заданий

1. Разработка технологии возделывания раннеспелой белокочанной капусты в южной лесостепной зоне Омской области.
2. Разработка технологии возделывания среднеспелой белокочанной капусты в южной лесостепной зоне Омской области.
3. Разработка технологии возделывания позднеспелой белокочанной капусты в южной лесостепной зоне Омской области.
4. Разработка технологии возделывания моркови в северной лесостепной зоне Омской области.
5. Разработка технологии возделывания столовой свеклы в северной лесостепной зоне Омской области.
6. Разработка технологии возделывания раннеспелой белокочанной капусты в таежной зоне Омской области.
7. Разработка технологии возделывания среднеспелой белокочанной капусты и заготовка сена в таежной зоне Омской области.
8. Разработка технологии возделывания томата в южной лесостепной зоне Омской области.
9. Разработка технологии возделывания огурца в степной зоне Омской области.
10. Разработка технологии возделывания лука на репку в южной лесостепной зоне Омской области.

Индивидуальное задание выполняется в паре и сдается на бумажном носителе, в рабочей тетради, по указанной форме.

### 5.1.2.3 Информационно-методические и материально-техническое обеспечение процесса выполнения индивидуального задания

1. Материально-техническое обеспечение процесса выполнения индивидуального задания – см. Приложение 6.

2. Обеспечение процесса выполнения индивидуального задания учебной, учебно-методической литературой и иными библиотечно-информационными ресурсами и средствами обеспечения образовательного процесса – см. Приложение 1, 2, 3.

#### ШКАЛА И КРИТЕРИИ ОЦЕНИВАНИЯ

- оценка «зачтено» выставляется, если обучающийся правильно указал приемы, способы, сроки проведения и требования к технологическим операциям и используемую технику, а также порядок проведения выполняемых работ.

- оценка «не зачтено» выставляется, если обучающийся неправильно: указал приемы, способы, сроки проведения и требования к технологическим операциям и используемую технику, а также порядок проведения выполняемых работ.

### 5.1.2.4 Типовые контрольные задания

Типовые контрольные задания или иные материалы, необходимые для оценки знаний, умений и навыков и (или) опыта деятельности, характеризующих этапы формирования компетенций в процессе освоения образовательной программы; методические материалы, определяющие процедуры оценивания знаний, умений, навыков и (или) опыта деятельности, характеризующие этапы формирования компетенций представлены в Приложении 9 «Фонд оценочных средств по дисциплине (полная версия)».

### 5.1.3 Перечень заданий для контрольных работ обучающихся заочной формы обучения (не реализуется)

### 5.2 Самостоятельное изучение тем

Номер раздела дисциплины	Тема в составе раздела/вопрос в составе темы раздела, вынесенные на самостоятельное изучение	Расчетная трудоемкость, час	Форма текущего контроля по теме
1	2	3	4
<b>Очная форма обучения</b>			
1	Сооружения защищенного грунта. Искусственные грунты и поддержание их плодородия. Производство рассады.	8	Тестирование
2	Требования овощных культур к факторам внешней среды	8	Тестирование
		<b>16</b>	
<i>Примечание:</i> - учебная, учебно-методическая литература и иные библиотечно-информационные ресурсы и средства обеспечения самостоятельного изучения тем – см. Приложения 1-4.			

#### ШКАЛА И КРИТЕРИИ ОЦЕНИВАНИЯ

- «зачтено» выставляется обучающемуся, если он оформил отчетный материал в виде конспекта, ясно, четко, логично и грамотно излагает тему: выделил основные моменты, приводит практические примеры по теме, четко излагает выводы;

- «не зачтено» выставляется обучающемуся, если он не оформил отчетный материал в виде конспекта, не соблюдает требуемую форму изложения материала, не выделяет основные понятия и не представляет практические примеры.

### 5.3 Самоподготовка к аудиторным занятиям (кроме контрольных занятий)

Занятий, по которым предусмотрена самоподготовка	Характер (содержание) самоподготовки	Организационная основа самоподготовки	Общий алгоритм самоподготовки	Расчетная трудоемкость, час
<b>Очная форма обучения</b>				
Лекционные занятия	Повторение ранее изученного материала	-	1. Повторение материала изученного на предыдущих лекциях, лабораторных и практических занятиях.	2
Лабораторные за-	Повторение ранее	План лабораторного	1. Изучение лекционного мате-	10

нения	изученного материала	занятия	риала по теме лабораторного занятия 2. Изучение учебной литературы, нормативных документов, интернет-ресурсов по теме лабораторного занятия 3. Анализ и обобщение изученного материала.	
Практические занятия	Повторение ранее изученного материала	План практического занятия	1. Изучение лекционного материала по теме практического занятия 2. Изучение учебной литературы, нормативных документов, интернет-ресурсов по теме практического занятия 3. Анализ и обобщение изученного материала.	14

### ШКАЛА И КРИТЕРИИ ОЦЕНИВАНИЯ

- «зачтено» выставляется, если обучающийся оформил отчетный и смог всесторонне раскрыть теоретическое содержание темы.

- «не зачтено» выставляется, если обучающийся неаккуратно оформил отчетный материал и не смог всесторонне раскрыть теоретическое содержание темы.

### 5.4 Самоподготовка и участие в контрольно-оценочных учебных мероприятиях (работах) проводимых в рамках текущего контроля освоения дисциплины

Наименование оценочного средства	Охват обучающихся	Содержательная характеристика (тематическая направленность)	Расчетная трудоемкость, час
1	2	3	4
Очная форма обучения			
Тест	100 %	по результатам изучения раздела № 1, 2	6

## 6 ПРОМЕЖУТОЧНАЯ АТТЕСТАЦИЯ ОБУЧАЮЩИХСЯ ПО РЕЗУЛЬТАТАМ ИЗУЧЕНИЯ УЧЕБНОЙ ДИСЦИПЛИНЫ

<b>6.1 Нормативная база проведения промежуточной аттестации обучающихся по результатам изучения дисциплины:</b>	
1) действующее «Положение о текущем контроле успеваемости, промежуточной аттестации обучающихся по программам высшего образования (бакалавриат, специалитет, магистратура) и среднего профессионального образования в ФГБОУ ВО Омский ГАУ»	
<b>6.2 Основные характеристики промежуточной аттестации обучающихся по итогам изучения дисциплины</b>	
<b>Цель промежуточной аттестации -</b>	установление уровня достижения каждым обучающимся целей и задач обучения по данной дисциплине, изложенным в п.2.2 настоящей программы
<b>Форма промежуточной аттестации -</b>	Зачёт
<b>Место процедуры получения зачёта в графике учебного процесса</b>	1) участие обучающегося в процедуре получения зачёта осуществляется за счёт учебного времени (трудоемкости), отведённого на изучение дисциплины 2) процедура проводится в рамках ВАРО, на последней неделе семестра
<b>Основные условия получения обучающимся зачёта:</b>	1) обучающийся выполнил все виды учебной работы (включая самостоятельную) и отчитался об их выполнении в сроки, установленные графиком учебного процесса по дисциплине; 2) прошёл заключительное тестирование.
<b>Процедура получения зачёта -</b>	Представлены в Фонде оценочных средств по данной учебной дисциплине (см. – Приложение 9)
<b>Методические материалы, определяющие процедуры оценивания знаний, умений, навыков:</b>	

## **7 ОБЕСПЕЧЕНИЕ УЧЕБНОГО ПРОЦЕССА ПО ДИСЦИПЛИНЕ**

### **7.1 Библиотечное, информационное и методическое обеспечение учебного процесса по дисциплине**

В соответствии с действующими государственными требованиями для реализации учебного процесса по дисциплине обеспечивающей кафедрой разрабатывается и постоянно совершенствуется учебно-методический комплекс (УМК), соответствующий данной рабочей программе. При разработке УМК кафедра руководствуется установленными университетом требованиями к его структуре, содержанию и оформлению.

Организационно-методическим ядром УМК являются:

- полная версии рабочей программы учебной дисциплины с внутренними приложениями №№ 1-3, 5, 6, 8;
- фонд оценочных средств по ней ФОС (Приложение 9);
- методические рекомендации для обучающихся по изучению дисциплины и прохождению контрольно-оценочных мероприятий (Приложение 4);
- методические рекомендации преподавателям по дисциплине (Приложение 7).

В состав учебно-методического комплекса в обязательном порядке также входят перечисленные в Приложениях 1 и 2 источники учебной и учебно-методической информации, учебные ресурсы и средства наглядности.

Приложения 1 и 2 к настоящему учебно-программному документу в обязательном порядке актуализируются на начало каждого учебного года

Электронная версия актуального УМКД, адаптированная для обучающихся, выставляется в информационно-образовательной среде университета.

### **7.2 Информационные технологии, используемые при осуществлении образовательного процесса по дисциплине; соответствующая им информационно-технологическая и компьютерная база**

Применение средств ИКТ в процессе реализации дисциплины:

- использование интернет-браузеров для просмотра, поиска, фильтрации, организации, хранения, извлечения и анализа данных, информации и цифрового контента;
- использование облачных сервисов для просмотра, поиска, фильтрации, организации, хранения, извлечения и анализа данных, информации и цифрового контента (Google диск и т.д.);
- использование офисных приложений Microsoft Office (MS Excel, MS Word, MS Power Point и др.) и Open Office;
- подготовка отчётов в цифровом или бумажном формате, в том числе подготовка презентаций (MS Word, MS PowerPoint);
- использование digital-инструментов по формированию электронного образовательного контента в ЭИОС университета (<https://do.omgau.ru/>), проверке знаний, общения, совместной (командной) работы и самоподготовки студентов, сохранению цифровых следов результатов обучения и пр.

Информационные технологии, используемые при осуществлении образовательного процесса по дисциплине и сведения об информационно-технологической и компьютерной базе, необходимой для преподавания и изучения дисциплины, представлены в Приложении 5. Данное приложение в обязательном порядке актуализируется на начало каждого учебного года.

### **7.3 Материально-техническое обеспечение учебного процесса по дисциплине**

Сведения о материально-технической базе, необходимой для реализации программы дисциплины, представлены в Приложении 6, которое в обязательном порядке актуализируется на начало каждого учебного года.

### **7.4. Организационное обеспечение учебного процесса и специальные требования к нему с учетом характера учебной работы по дисциплине**

Аудиторные учебные занятия по дисциплине ведутся в соответствии с расписанием, внеаудиторная академическая работа организуется в соответствии с семестровым графиком ВАР и графиками сдачи/приёма/защиты выполненных работ. Консультирование обучающихся, изучающих данную дисциплину, осуществляется в соответствии с графиком консультаций.

### **7.5 Кадровое обеспечение учебного процесса по дисциплине**

Сведения о кадровом обеспечении учебного процесса по дисциплине представлены в Приложении 8, которое в обязательном порядке актуализируется на начало каждого учебного года.

### **7.6. Обеспечение учебного процесса по дисциплине для инвалидов и лиц с ограниченными возможностями здоровья**

Организационно-педагогическое, психолого-педагогическое сопровождение обучающихся инвалидов и лиц с ограниченными возможностями здоровья осуществляется на основании соответствующей рекомендации в заключении психолого-медико-педагогической комиссии или индивидуальной программе реабилитации инвалида.

Обучающимся из числа лиц с ограниченными возможностями здоровья и инвалидов в случае необходимости:

- предоставляются печатные и (или) электронные образовательные ресурсы в формах, адаптированных к ограничениям их здоровья;
- учебно-методические материалы для самостоятельной работы, оценочные средства выбираются с учетом их индивидуальных психофизических особенностей;
- разрешается использование технических средств, необходимых им в связи с их индивидуальными особенностями (эти средства могут быть предоставлены университетом или могут использоваться собственные технические средства).
- проведение процедуры оценивания результатов обучения возможно с учетом особенностей нозологий (устно, письменно на бумаге, письменно на компьютере, в форме тестирования и т.п.) при использовании доступной формы предоставления заданий оценочных средств и ответов на задания (в печатной форме увеличенным шрифтом, в форме аудиозаписи, в форме электронного документа, задания зачитываются ассистентом, задания предоставляются с использованием сурдоперевода) с использованием дополнительного времени для подготовки ответа.

Во время проведения занятий в группах, где обучаются инвалиды и обучающиеся с ОВЗ, возможно применение мультимедийных средств, оргтехники, слайд-проекторов и иных средств для повышения уровня восприятия учебной информации обучающимися с различными нарушениями. Для разъяснения отдельных вопросов изучаемой дисциплины преподавателями дополнительно проводятся индивидуальные консультации, в том числе с использованием сети Интернет.

#### **7.7 Обеспечение образовательных программ с частичным применением электронного обучения и дистанционных образовательных технологий**

При реализации программы дисциплины могут применяться электронное обучение и дистанционные образовательные технологии.

В случае применения электронного обучения, дистанционных образовательных технологий, обучающимся обеспечивается доступ к современным профессиональным базам данных и информационным справочным системам, состав которых определяется в рабочей программе. В информационно-образовательной среде университета в рамках дисциплин создается электронный обучающий курс, содержащий учебно-методические, теоретические материалы, информационные материалы для самостоятельной работы.

**8. ЛИСТ РАССМОТРЕНИЙ И ОДОБРЕНИЙ  
рабочей программы дисциплины Б1.О.31 Овощеводство  
в составе ОПОП 35.03.04 Агрономия**

<b>1. Рассмотрена и одобрена:</b>
а) На заседании обеспечивающей преподавание кафедры агрономии и агроинженерии; протокол № 7 от 20.03.2024. Доцент кафедры, канд. техн. наук,  М.А. Бегунов
б) На заседании методического совета Тарского филиала; протокол № 7 от 21.03.2024. Председатель методического совета, канд. экон. наук, доцент.  Е.В.Юдина
<b>2. Рассмотрение и одобрение представителями профессиональной сферы по профилю ОПОП:</b>
Директор ООО «ОПХ им. Фрунзе» Тарского района Омской области  В.А. Гекман
<b>3. Рассмотрение и одобрение внешними представителями (органами) педагогического (научно-педагогического) сообщества по профилю дисциплины:</b>

**9. ИЗМЕНЕНИЯ И ДОПОЛНЕНИЯ  
к рабочей программе дисциплины  
представлены в приложении 10.**

<b>ПЕРЕЧЕНЬ литературы, рекомендуемой для изучения дисциплины</b>	
Автор, наименование, выходные данные 1	Доступ 2
Овощеводство : учебное пособие / В. П. Котов, Н. А. Адрицкая, Н. М. Пуць [и др.]. — 7-е изд., испр. — Санкт-Петербург : Лань, 2022. — 496 с. — ISBN 978-5-8114-9241-1. — Текст : электронный. — URL: <a href="https://e.lanbook.com/book/189370">https://e.lanbook.com/book/189370</a> — Режим доступа: для авториз. пользователей.	<a href="http://e.lanbook.com/">http://e.lanbook.com/</a>
Ториков В. Е. Овощеводство : учебное пособие / В. Е. Ториков, С. М. Сычев ; под ред. В. Е. Торикова. — 2-е изд., стер. — Санкт-Петербург : Лань, 2022. — 124 с. — ISBN 978-5-8114-9253-4. — Текст : электронный. — URL: <a href="https://e.lanbook.com/book/189414">https://e.lanbook.com/book/189414</a> — Режим доступа: для авториз. пользователей	<a href="http://e.lanbook.com/">http://e.lanbook.com/</a>
Губанова В. М. Практикум по овощеводству : учебное пособие / В. М. Губанова. — 2-е изд., стер. — Санкт-Петербург : Лань, 2020. — 316 с. — ISBN 978-5-8114-3161-8. — Текст : электронный. — URL: <a href="https://e.lanbook.com/book/130570">https://e.lanbook.com/book/130570</a> — Режим доступа: для авториз. пользователей	<a href="http://e.lanbook.com/">http://e.lanbook.com/</a>
Котов В. П. Биологические основы получения высоких урожаев овощных культур : учебное пособие / В. П. Котов, Н. А. Адрицкая, Т. И. Завьялова. — Санкт-Петербург : Лань, 2021. — 128 с. — ISBN 978-5-8114-0945-7. — Текст : электронный. — URL: <a href="https://e.lanbook.com/book/167822">https://e.lanbook.com/book/167822</a> — Режим доступа: для авториз. пользователей	<a href="http://e.lanbook.com/">http://e.lanbook.com/</a>
Основы плодоводства и овощеводства : практикум : учебное пособие / Н. А. Бондаренко, А. П. Клинг, В. Н. Кумпан [и др.]. — Омск : Омский ГАУ, 2019. — 151 с. — ISBN 978-5-89764-793-4. — Текст : электронный. — URL: <a href="https://e.lanbook.com/book/119208">https://e.lanbook.com/book/119208</a> — Режим доступа: для авториз. пользователей.	<a href="http://e.lanbook.com/">http://e.lanbook.com/</a>
Старцев В. И. Овощеводство. Агротехника капусты : учебник / В.И. Старцев. — Москва : ИНФРА-М, 2019. — 138 с. — ISBN . - Текст : электронный. - URL: <a href="https://znanium.com/catalog/product/1007952">https://znanium.com/catalog/product/1007952</a> — Режим доступа: для авториз. пользователей	<a href="http://znanium.com/">http://znanium.com/</a>
Овощеводство открытого грунта: учебное пособие / В. П. Котов [и др.]; под ред. В. П. Котова. — Санкт-Петербург: Проспект Науки, 2012. - 360 с. - ISBN 978-5-903090-76-1 - Текст непосредственный.	Библиотека Тарского филиала ФГБОУ ВО Омский ГАУ
Вестник Омского государственного аграрного университета : рецензируемый научно-практический журнал. — Омск : Омский ГАУ. — ISBN 2222-0364 - Текст электронный. - URL: <a href="http://e.lanbook.com/">http://e.lanbook.com/</a>	<a href="http://e.lanbook.com/">http://e.lanbook.com/</a>
Картофель и овощи [Текст] : научно-производственный и популярный журнал / Министерство сельского хозяйства Российской Федерации. — Москва. - ISSN 0022-9148 - Текст непосредственный.	Библиотека Тарского филиала ФГБОУ ВО Омский ГАУ



**ПЕРЕЧЕНЬ РЕСУРСОВ  
ИНФОРМАЦИОННО-ТЕЛЕКОММУНИКАЦИОННОЙ СЕТИ «ИНТЕРНЕТ»  
И ЛОКАЛЬНЫХ СЕТЕЙ УНИВЕРСИТЕТА,  
необходимых для освоения дисциплины**

<b>1. Удаленные электронные сетевые учебные ресурсы временного доступа, сформированные на основании прямых договоров с правообладателями (электронные библиотечные системы - ЭБС)</b>		
Наименование		Доступ
ЭБС «Лань»		<a href="http://e.lanbook.com/">http://e.lanbook.com/</a>
«Электронная библиотека технического ВУЗа» («Консультант студента»)		<a href="http://www.studentlibrary.ru/">http://www.studentlibrary.ru/</a>
ЭБС Znanium.com		<a href="http://znanium.com">http://znanium.com</a>
<b>2. Электронные сетевые ресурсы открытого доступа (профессиональные базы данных, массовые открытые онлайн-курсы и пр.):</b>		
Профессиональные базы данных		<a href="http://do.omgau.ru">http://do.omgau.ru</a>
<b>3. Электронные учебные и учебно-методические ресурсы, подготовленные в университете:</b>		
Автор(ы)	Наименование	Доступ

**УЧЕБНО-МЕТОДИЧЕСКОЕ ОБЕСПЕЧЕНИЕ  
САМОСТОЯТЕЛЬНОЙ РАБОТЫ ОБУЧАЮЩИХСЯ  
по дисциплине**

<b>1. Учебно-методическая литература</b>			
Автор, наименование, выходные данные			Доступ
<b>2. Учебно-методические разработки на правах рукописи</b>			
Автор(ы)	Наименование		Доступ
<b>3. Учебные ресурсы открытого доступа (МООК)</b>			
Наименование МООК	Платформа	ВУЗ разработчик	Доступ (ссылка на МООК, дата последнего обращения)

**МЕТОДИЧЕСКИЕ УКАЗАНИЯ ДЛЯ ОБУЧАЮЩИХСЯ  
по освоению дисциплины  
представлены отдельным документом**

**ИНФОРМАЦИОННЫЕ ТЕХНОЛОГИИ,  
используемые при осуществлении образовательного процесса  
по дисциплине**

<b>1. Программные продукты, необходимые для освоения учебной дисциплины</b>		
Наименование программного продукта (ПП)	Виды учебных занятий и работ, в которых используется данный продукт	
Microsoft Office (MS Excel, MS Word, MS Power Point и др.) и Open Office	Лекции, лабораторные и практические занятия	
<b>2. Информационные справочные системы, необходимые для реализации учебного процесса</b>		
Наименование справочной системы	Доступ	
Справочно-правовая система «Консультант Плюс»	<a href="http://www.consultant.ru/">http://www.consultant.ru/</a>	
<b>3. Специализированные помещения и оборудование, используемые в рамках информатизации учебного процесса</b>		
Наименование помещения	Наименование оборудования	Виды учебных занятий и работ, в которых используется данное помещение
Компьютерные классы	Компьютеры с установленным программным обеспечением и выходом в сеть Интернет	Самостоятельная работа обучающихся
Учебная аудитория	Компьютер, проектор, проекционный экран	Лекции, лабораторные, практические занятия
<b>4. Электронные информационно-образовательные системы (ЭИОС)</b>		
Наименование ЭИОС	Доступ	Виды учебных занятий и работ, в которых используется данная система
ЭИОС ОмГАУ-Moodle	<a href="http://do.omgau.ru">http://do.omgau.ru</a>	Самостоятельная работа обучающихся

**МАТЕРИАЛЬНО-ТЕХНИЧЕСКОЕ ОБЕСПЕЧЕНИЕ  
УЧЕБНОГО ПРОЦЕССА ПО ДИСЦИПЛИНЕ**

Наименование специальных помещений и помещений для самостоятельной работы	Оснащенность специальных помещений и помещений для самостоятельной работы
Учебная аудитория	<p>Учебная аудитория для проведения учебных занятий лекционного и семинарского типа, практических занятий, групповых и индивидуальных консультаций, текущего контроля и промежуточной аттестации.</p> <p>Рабочее место преподавателя, рабочие места обучающихся. Доска аудиторная.</p> <p>Учебная мебель, наглядные пособия, стенды.</p> <p>Демонстрационное оборудование: переносное мультимедийное оборудование (проектор, экран, компьютер)</p>
Компьютерный класс с выходом в «Интернет».	<p>Учебная аудитория для проведения учебных занятий лекционного и семинарского типа, практических занятий, групповых и индивидуальных консультаций, текущего контроля и промежуточной аттестации.</p> <p>Кабинет для самостоятельной работы обучающихся.</p> <p>Рабочее место преподавателя, рабочие места обучающихся. Доска маркерная.</p> <p>Учебная мебель, наглядные пособия, стенды. Компьютеры с выходом в Интернет -12 шт.</p> <p>Демонстрационное оборудование: Телевизор LG 43LN543V 43" 1920x1080 серый</p>

## МЕТОДИЧЕСКИЕ РЕКОМЕНДАЦИИ ПРЕПОДАВАТЕЛЯМ по дисциплине

### 1. ОРГАНИЗАЦИОННЫЕ ТРЕБОВАНИЯ К УЧЕБНОЙ РАБОТЕ ПО ДИСЦИПЛИНЕ

#### Формы организации учебной деятельности по дисциплине:

У обучающихся ведутся лекционные занятия в интерактивной форме в виде лекций бесед и с использованием презентаций на основе современных мультимедийных средств. Занятия лабораторного типа проводятся групповым методом.

В ходе изучения дисциплины необходимо выполнить внеаудиторную работу, которая состоит из следующих видов работ: самостоятельное изучение тем, самоподготовка к аудиторным занятиям, выполнение реферата, участие в контрольно оценочных мероприятиях.

На самостоятельное изучение выносятся темы:

- Сооружения защищенного грунта. Искусственные грунты и поддержание их плодородия. Производство рассады.

- Требования овощных культур к факторам внешней среды

После изучения каждого из разделов проводится текущий контроль результатов освоения дисциплины в виде тестирования. По итогам изучения дисциплины осуществляется аттестация в форме экзамена.

Учитывая значимость дисциплины к ее изучению предъявляются следующие организационные требования:

– обязательное посещение всех видов аудиторных занятий; ведение конспекта в ходе лекционных занятий; качественная самостоятельная подготовка к практическим и лабораторным занятиям, активная работа на них;

– активная, ритмичная внеаудиторная работа; своевременная сдача преподавателю отчетных материалов по аудиторным и внеаудиторным видам работ.

### 2. ОРГАНИЗАЦИЯ И ПРОВЕДЕНИЕ ЛЕКЦИОННЫХ ЗАНЯТИЙ

Специфика дисциплины состоит в том, что рассмотрение теоретических вопросов на лекциях тесно связано с лабораторными и практическими занятиями. В этих условиях на лекциях особенно большое значение имеет реализация следующих задач:

1) получение знаний об особенностях роста и развитии овощных растений;

2) получение знаний о требованиях овощных культур к условиям произрастания;

3) получение знаний об особенностях возделывания овощных растений рассадным методом;

4) заложение основ знаний о технологии возделывания овощных культур.

Наряду с перечисленными выше образовательными целями, лекционные занятия должны преследовать и важные цели воспитательного характера, а именно:

а) воспитание настойчивости в достижении конечной цели;

б) воспитание дисциплины ума, аккуратности, добросовестного отношения к работе;

в) воспитание критического отношения к своей деятельности, умения анализировать свою работу, искать оптимальный путь решения, находить свои ошибки и устранять их.

При изложении материала учебной дисциплины, преподавателю следует обратить внимание, во-первых, на то, что они получили определенное знание по анатомии, морфологии и систематике растений; закономерностях происхождения и изменениях растений, во-вторых, необходимо избегать дублирования материала с другими учебными дисциплинами, которые уже изучили либо которые предстоит им изучить. Для этого необходимо преподавателю ознакомиться с учебно-методическими комплексами дисциплин, взаимосвязанных с дисциплиной.

Преподаватель должен четко дать связанное, последовательное изложение материала в соответствии с новейшими данными науки, представить основное ее содержание в сжатом, систематизированном виде. Преподаватель должен излагать учебный материал с позиций междисциплинарного подхода, давать четкие определения понятийного аппарата, который используется при изучении дисциплины.

В учебном процессе преподаватель должен использовать активные и интерактивные формы обучения, которые должны опираться на творческое мышление, в наибольшей степени активизировать познавательную деятельность, делать их соавторами новых идей, приучать их самостоятельно принимать оптимальные решения и способствовать их реализации.

В аудиторной работе предполагаются следующие формы проведения лекций:

Презентация на основе современных мультимедийных средств.	Цель – формировать умения получать, обрабатывать и сохранять источники информации, анализировать учебный материал, выделять наиболее значимые структурные элементы, преобразовывать устную и письменную информацию в визуальную форму
Лекция – беседа	Цель – формировать умения на основе полученной информации формулировать доказательства, вопросы; формировать умения грамотно отвечать на поставленные вопросы, формировать умения анализировать источники

### 3. ОРГАНИЗАЦИЯ И ПРОВЕДЕНИЕ ПРАКТИЧЕСКИХ ЗАНЯТИЙ ПО ДИСЦИПЛИНЕ

По дисциплине рабочей программой предусмотрены практические занятия, которые проводятся с использованием следующих приемов: мини – конференция.

Анализ конкретных практических ситуаций	Цель – моделирование ситуации или использования реальной ситуации в целях анализа данного случая, выявления проблем, поиска альтернативных решений и принятия оптимального решения проблем
---	--

### 4. ОРГАНИЗАЦИЯ И ПРОВЕДЕНИЕ ЛАБОРАТОРНЫХ ЗАНЯТИЙ ПО ДИСЦИПЛИНЕ

По дисциплине рабочей программой предусмотрены лабораторные занятия, которые проводятся групповым методом.

После выполнения лабораторной работы обучающийся индивидуально представляет отчет и обсуждает с преподавателем итог ее выполнения.

Работа в малых группах	Цель - формировать умения творчески представлять материал; формировать умения работать в группе; формировать умения выделять и анализировать материал
------------------------	---

### 5. ОРГАНИЗАЦИЯ САМОСТОЯТЕЛЬНОЙ РАБОТЫ

#### 5.1. Самостоятельное изучение тем и вопросов

По темам и вопросам, вынесенные на самостоятельное изучение проводится фронтальная беседа, тестирование.

Преподаватель в начале изучения дисциплины выдает все темы и вопросы для самостоятельного изучения, определяет сроки ВАРС и предоставления отчетных материалов преподавателю. Форма отчетности по самостоятельно изученным темам – конспект.

Преподавателю необходимо пояснить общий алгоритм самостоятельного изучения тем:

- 1) ознакомиться с предложенным планом изучения темы;
- 2) изучить рекомендованную учебную литературу, электронные ресурсы по теме;
- 3) структурировать текст;
- 4) составить конспект;
- 5) предоставить конспект на проверку преподавателю в установленные сроки.

*Критерии оценки тем, выносимых на самостоятельное изучение:*

- «зачтено» выставляется обучающемуся, если он оформил отчетный материал в виде конспекта, ясно, четко, логично и грамотно излагает тему: выделил основные моменты, приводит практические примеры по теме, четко излагает выводы;

- «не зачтено» выставляется обучающемуся, если он не оформил отчетный материал в виде конспекта, не соблюдает требуемую форму изложения материала, не выделяет основные понятия и не представляет практические примеры.

#### 5.2. Самоподготовка к лабораторным и практическим занятиям по дисциплине

Самоподготовка к занятиям осуществляется в виде подготовки по заранее известным темам и вопросам.

## 6. КОНТРОЛЬНЫЕ МЕРОПРИЯТИЯ ПО РЕЗУЛЬТАТАМ ИЗУЧЕНИЯ ДИСЦИПЛИНЫ

**Входной контроль** проводится с целью выявления реальной готовности к освоению данной дисциплины за счет знаний, умений и компетенций, сформированных на предшествующих дисциплинах. Входной контроль проводится в виде тестирования.

*Критерии оценки входного контроля:*

- «зачтено», если тестирование сдано на 60 % и более.
- «не зачтено» - менее 60 %.

В течение семестра по итогам изучения разделов дисциплины проводится **текущий контроль** в виде собеседования и тестирования.

*Критерии оценки текущего контроля:*

- «зачтено», если тестирование сдано на 60 % и более.
- «не зачтено» - менее 60 %.

Форма **промежуточной аттестации** – зачет. Участие в процедуре получения зачета осуществляется за счёт учебного времени (трудоемкости), отведённого на изучение дисциплины.

*Основные условия получения обучающимся зачета:*

- 1) обучающийся выполнил все виды учебной работы (включая самостоятельную) и отчитался об их выполнении в сроки, установленные графиком учебного процесса по дисциплине;
- 2) Прошел заключительное тестирование:



**КАДРОВОЕ ОБЕСПЕЧЕНИЕ УЧЕБНОГО ПРОЦЕССА ПО ДИСЦИПЛИНЕ****1. Требование ФГОС**

Не менее 60 процентов численности педагогических работников Организации, участвующих в реализации программы бакалавриата, и лиц, привлекаемых Организацией к реализации программы бакалавриата на иных условиях (исходя из количества замещаемых ставок, приведенного к целочисленным значениям), должны вести научную, учебно-методическую и (или) практическую работу, соответствующую профилю преподаваемой дисциплины (модуля).

Не менее 5 процентов численности педагогических работников Организации, участвующих в реализации программы бакалавриата, и лиц, привлекаемых Организацией к реализации программы бакалавриата на иных условиях (исходя из количества замещаемых ставок, приведенного к целочисленным значениям), должны являться руководителями и (или) работниками иных организаций, осуществляющими трудовую деятельность в профессиональной сфере, соответствующей профессиональной деятельности, к которой готовятся выпускники (иметь стаж работы в данной профессиональной сфере не менее 3 лет).

Не менее 60 процентов численности педагогических работников Организации и лиц, привлекаемых к образовательной деятельности Организации на иных условиях (исходя из количества замещаемых ставок, приведенного к целочисленным значениям), должны иметь ученую степень (в том числе ученую степень, полученную в иностранном государстве и признаваемую в Российской Федерации) и (или) ученое звание (в том числе ученое звание, полученное в иностранном государстве и признаваемое в Российской Федерации).

Федеральное государственное бюджетное образовательное учреждение  
высшего образования  
«Омский государственный аграрный университет имени П.А.Столыпина»

Факультет высшего образования

---

ОПОП по направлению 35.03.04 Агрономия

**ФОНД ОЦЕНОЧНЫХ СРЕДСТВ  
по дисциплине**

**Б1.О.31 Овощеводство**

**Направленность (профиль) «Полеводство»**

## ВВЕДЕНИЕ

1. Фонд оценочных средств по дисциплине является обязательным обособленным приложением к Рабочей программе.

3. Фонд оценочных средств является составной частью нормативно-методического обеспечения системы оценки качества освоения обучающимися указанной дисциплины.

4. При помощи ФОС осуществляется контроль и управление процессом формирования обучающимися компетенций, из числа предусмотренных ФГОС ВО в качестве результатов освоения дисциплины.

5. Фонд оценочных средств по дисциплине включает в себя: оценочные средства, применяемые для входного контроля; оценочные средства, применяемые в рамках индивидуализации выполнения и контроля фиксированных видов ВАРС; оценочные средства, применяемые для текущего контроля и оценочные средства, применяемые при промежуточной аттестации по итогам изучения дисциплины.

6. Разработчиками фонда оценочных средств по дисциплине являются преподаватели кафедры агрономии и агроинженерии, обеспечивающей изучение обучающимися дисциплины в университете. Содержательной основой для разработки ФОС послужила Рабочая программа дисциплины.

## 1. ОЖИДАЕМЫЕ РЕЗУЛЬТАТЫ ИЗУЧЕНИЯ

учебной дисциплины модуля, персональный уровень достижения которых проверяется с использованием представленных в п. 3 оценочных средств

Компетенции, в формировании которых задействована дисциплина		Код и наименование индикатора достижения компетенции	Компоненты компетенций, формируемые в рамках данной дисциплины (как ожидаемый результат ее освоения)		
код	наименование		знать и понимать	уметь делать (действовать)	владеть навыками (иметь навыки)
1			2	3	4
<b>Профессиональные компетенции</b>					
ПК-5	Способен установить соответствия конкретных условий региона и уровня интенсификации земледелия требованиям сельскохозяйственных культур (сортов)	ПК-5.1 Устанавливает соответствие требований сельскохозяйственных культур (сортов) условиям региона и агроландшафтам при их размещении по территории землепользования	Знает перечень требований сельскохозяйственных культур (сортов) условиям региона и агроландшафтам при их размещении по территории землепользования	Умеет обосновывать требования сельскохозяйственных культур (сортов) к условиям региона и агроландшафтам при их размещении по территории землепользования	Иметь навыки обоснования требований сельскохозяйственных культур (сортов) к условиям региона и агроландшафтам при их размещении по территории землепользования
		ПК-5.2 Определяет соответствие уровня интенсификации земледелия требованиям сортов сельскохозяйственных культур	Знать соответствие уровня интенсификации земледелия требованиям сортов сельскохозяйственных культур	Уметь учитывать соответствие уровня интенсификации земледелия требованиям сортов сельскохозяйственных культур	Владеть навыками учета уровня интенсификации земледелия требованиям сортов сельскохозяйственных культур

**ЧАСТЬ 2. ОБЩАЯ СХЕМА ОЦЕНИВАНИЯ ХОДА И РЕЗУЛЬТАТОВ ИЗУЧЕНИЯ  
ДИСЦИПЛИНЫ**

**Общие критерии оценки и реестр применяемых оценочных средств**

**2.1 Обзорная ведомость-матрица оценивания хода и результатов изучения дисциплины в рамках педагогического контроля**

Категория контроля и оценки		Режим контрольно-оценочных мероприятий				
		само-оценка	взаимооценка	Оценка со стороны		Комиссионная оценка
				преподавателя	представителя производства	
		1	2	3	4	5
Индивидуализация выполнения*, <b>контроль фиксированных видов ВАРО:</b>	<b>1</b> · <b>1</b>					
- технологическая карта		x		x		
<b>Входной контроль</b>	<b>1</b> · <b>2</b>					
- тестирование				x		
<b>Текущий контроль:</b>	<b>1</b> · <b>3</b>					
- Самостоятельное изучение тем		x		x		
- в рамках лабораторных и практических занятий и подготовки к ним		x		x		
<b>Промежуточная аттестация* по итогам изучения дисциплины</b>	<b>1</b> · <b>4</b>					
- тестирование				x		
- зачет				x		
* данным знаком помечены индивидуализируемые виды учебной работы						

**2.2 Общие критерии оценки хода и результатов изучения учебной дисциплины**

<b>1.Формальный критерий получения обучающимися положительной оценки по итогам изучения дисциплины:</b>	
1.1 Предусмотренная программа изучения дисциплины обучающимся выполнена полностью до начала процес-	1.2 По каждой из предусмотренных программой видов работ по дисциплине обучающийся успешно отчитался перед преподавателем, демонстрируя при этом должный (не ниже

са промежуточной аттестации	минимально приемлемого) уровень сформированности элементов компетенций
<b>2. Группы неформальных критериев качественной оценки работы обучающегося в рамках изучения дисциплины:</b>	
<b>2.1</b> Критерии оценки качества хода процесса изучения обучающимся программы дисциплины (текущей успеваемости)	<b>2.2.</b> Критерии оценки качества выполнения конкретных видов ВАРС
<b>2.3</b> Критерии оценки качественного уровня итоговых результатов изучения дисциплины	<b>2.4.</b> Критерии аттестационной оценки качественного уровня результатов изучения дисциплины

### 2.3 РЕЕСТР

#### элементов фонда оценочных средств по учебной дисциплине

Группа оценочных средств	Оценочное средство или его элемент
	Наименование
<b>1. Средства для индивидуализации выполнения, контроля фиксированных видов ВАРС</b>	Примерная тематика технологической карты
	Шкала и критерии оценки
<b>2. Средства для входного контроля</b>	Вопросы для проведения входного контроля
	Шкала и критерии оценки ответов на вопросы входного контроля
<b>3. Средства для текущего контроля</b>	Вопросы для самостоятельного изучения темы
	Общий алгоритм самостоятельного изучения темы
	Шкала и критерии оценки самостоятельного изучения темы
	Вопросы для самоподготовки к лабораторным занятиям
	Вопросы для самоподготовки к практическим занятиям
	Шкала и критерии оценки самоподготовки по темам лабораторных и практических занятий
<b>4. Средства для промежуточной аттестации по итогам изучения дисциплины</b>	Тестовые задания для прохождения итогового тестирования
	Плановая процедура получения зачета
	Шкала и критерии оценки

**2.4 Описание показателей, критериев и шкал оценивания и этапов формирования компетенций в рамках дисциплины**

Индекс и название компетенции	Код индикатора достигнутой компетенции	Индикаторы компетенции	Показатель оценивания – знания, умения, навыки (владения)	Уровни сформированности компетенций				Формы и средства контроля формирования компетенций
				компетенция не сформирована	минимальный	средний	высокий	
				Оценки сформированности компетенций				
				Не зачтено		Зачтено		
				Характеристика сформированности компетенции				
			Компетенция в полной мере не сформирована. Имеющихся знаний, умений и навыков недостаточно для решения практических (профессиональных) задач	1. Сформированность компетенции соответствует минимальным требованиям. Имеющихся знаний, умений, навыков в целом достаточно для решения практических (профессиональных) задач. 2. Сформированность компетенции в целом соответствует требованиям. Имеющихся знаний, умений, навыков и мотивации в целом достаточно для решения стандартных практических (профессиональных) задач. 3. Сформированность компетенции полностью соответствует требованиям. Имеющихся знаний, умений, навыков и мотивации в полной мере достаточно для решения сложных практических (профессиональных) задач.				
Критерии оценивания								
ПК-5 - Способен установить соответствия конкретных условий региона и уровня интенсификации земледелия требованиям сельскохозяйственных культур (сортов)	ПК-5.1	Полнота знаний	Знает перечень требований сельскохозяйственных культур (сортов) условиям региона и агроландшафтам при их размещении по территории землепользования	Не знает перечень требований сельскохозяйственных культур (сортов) условиям региона и агроландшафтам при их размещении по территории землепользования	Знает перечень требований сельскохозяйственных культур (сортов) условиям региона и агроландшафтам при их размещении по территории землепользования		Тест и составление тех. карты	
		Наличие умений	Умеет обосновывать требования сельскохозяйственных культур (сортов) к условиям региона и агроландшафтам при их размещении по территории землепользования	Не умеет обосновывать требования сельскохозяйственных культур (сортов) к условиям региона и агроландшафтам при их размещении по территории землепользования	Умеет обосновывать требования сельскохозяйственных культур (сортов) к условиям региона и агроландшафтам при их размещении по территории землепользования			

		Наличие навыков (владение опытом)	Иметь навыки обоснования требований сельскохозяйственных культур (сортов) к условиям региона и агроландшафтам при их размещении по территории землепользования	Не иметь навыки обоснования требований сельскохозяйственных культур (сортов) к условиям региона и агроландшафтам при их размещении по территории землепользования	Иметь навыки обоснования требований сельскохозяйственных культур (сортов) к условиям региона и агроландшафтам при их размещении по территории землепользования	
	ПК-5.2	Полнота знаний	Знать соответствие уровня интенсификации земледелия требованиям сортов сельскохозяйственных культур	Не знать соответствие уровня интенсификации земледелия требованиям сортов сельскохозяйственных культур	Знать соответствие уровня интенсификации земледелия требованиям сортов сельскохозяйственных культур	
		Наличие умений	Уметь учитывать соответствие уровня интенсификации земледелия требованиям сортов сельскохозяйственных культур	Не уметь учитывать соответствие уровня интенсификации земледелия требованиям сортов сельскохозяйственных культур	Уметь учитывать соответствие уровня интенсификации земледелия требованиям сортов сельскохозяйственных культур	
		Наличие навыков (владение опытом)	Владеть навыками учета уровня интенсификации земледелия требованиям сортов сельскохозяйственных культур	Не владеть навыками учета уровня интенсификации земледелия требованиям сортов сельскохозяйственных культур	Владеть навыками учета уровня интенсификации земледелия требованиям сортов сельскохозяйственных культур	



## **ЧАСТЬ 3 Методические материалы, определяющие процедуры оценивания знаний, умений, навыков, характеризующих этапы формирования компетенций**

### **Часть 3.1. Типовые контрольные задания, необходимые для оценки знаний, умений, навыков**

#### **3.1.1 . Средства**

##### **для индивидуализации выполнения, контроля фиксированных видов ВАРО**

##### **ПРИМЕРНАЯ ТЕМАТИКА**

1. Разработка технологии возделывания раннеспелой белокочанной капусты в южной лесостепной зоне Омской области.
2. Разработка технологии возделывания среднеспелой белокочанной капусты в южной лесостепной зоне Омской области.
3. Разработка технологии возделывания позднеспелой белокочанной капусты в южной лесостепной зоне Омской области.
4. Разработка технологии возделывания моркови в северной лесостепной зоне Омской области.
5. Разработка технологии возделывания столовой свеклы в северной лесостепной зоне Омской области.
6. Разработка технологии возделывания раннеспелой белокочанной капусты в таежной зоне Омской области.
7. Разработка технологии возделывания среднеспелой белокочанной капусты и заготовка сена в таежной зоне Омской области.
8. Разработка технологии возделывания томата в южной лесостепной зоне Омской области.
9. Разработка технологии возделывания огурца в степной зоне Омской области.
10. Разработка технологии возделывания лука на репку в южной лесостепной зоне Омской области.

Индивидуальное задание, выдаваемое преподавателем, выполняется в паре и сдается на бумажном носителе по указанной преподавателем форме.

##### **ШКАЛА И КРИТЕРИИ ОЦЕНКИ**

- оценка «зачтено» выставляется, если обучающийся разработал технологию возделывания культуры, оформил отчетный материал, смог всесторонне раскрыть теоретическое содержание темы.
- оценка «не зачтено» выставляется, если обучающийся не разработал технологию возделывания культуры, не смог всесторонне раскрыть теоретическое содержание темы.

#### **3.1.2. ВОПРОСЫ**

##### **для проведения входного контроля**

- 1) Назовите наиболее распространенные и потребляемые виды овощных растений.
- 2) К какому семейству относятся: капуста, морковь, свекла?
- 3) Назовите наиболее плодородные почвы в Западной Сибири.
- 4) Назовите марки плугов, борон, культиватор, овощных сеялок?

##### **ШКАЛА И КРИТЕРИИ ОЦЕНКИ**

##### **ответов на вопросы входного контроля**

- оценка «зачтено» выставляется обучающемуся, если вопрос раскрыт, во время дискуссии высказывается собственная точка зрения на обсуждаемую проблему, демонстрируется способность аргументировать доказываемые положения и выводы.

- оценка «не зачтено» выставляется, если обучающийся не способен доказать и аргументировать собственную точку зрения по вопросу, не способен ссылаться на мнения ведущих специалистов по обсуждаемой проблеме.

#### **3.1.3 Средства для текущего контроля**

##### **ВОПРОСЫ**

##### **для самостоятельного изучения темы**

«Сооружения защищенного грунта. Искусственные грунты и поддержание их плодородия. Производство рассады»

1) Место и значение защищенного грунта в производстве рассады и круглогодичном снабжении населения свежими овощами.

- 2) Классификация сооружений защищенного грунта: утепленный грунт, парники, теплицы (блочные, арочные, зимние, весенние), шампиньонницы. Способы обогрева.
- 3) Культурообороты для теплично-овощных и рассадных комплексов.
- 4) Искусственные грунты и поддержание их плодородия.
- 5) Условия выращивания рассады.

### **ВОПРОСЫ**

#### **для самостоятельного изучения темы**

«Требования овощных культур к факторам внешней среды»

- 1) Отношение овощных растений к комплексу внешних условий. Отношение к температуре воздуха. Классификация овощных растений по теплотребовательности и устойчивости.
- 2) Приспособление растений к тепловому режиму (рассадная культура, закалка рассады, предпосевная обработка семян, ускоряющая прорастание, пасынкование и прищипка, уплотненные схемы посева и посадки, применение регуляторов роста).
- 3) Видовые и сортовые различия в реакции овощных растений на освещенность и долготу дня.
- 4) Видовые и сортовые различия в устойчивости к газовому загрязнению атмосферы.
- 5) Транспирационные коэффициенты, водопотребление овощных культур.
- 6) Требовательность овощных растений к уровню минерального питания и ее зависимость от строения корневой системы и других условий. Реакция различных культур на концентрацию почвенного раствора, хлоридное, сульфатное и содовое засоление.

### **ОБЩИЙ АЛГОРИТМ**

#### **самостоятельного изучения темы**

1) Ознакомиться с рекомендованной учебной литературой и электронными ресурсами по теме (ориентируясь на вопросы для самоконтроля).
2) На этой основе составить развёрнутый план изложения темы
3) Выбрать форму отчетности конспектов(план – конспект, текстуальный конспект, свободный конспект, конспект – схема)
2) Оформить отчётный материал в установленной форме в соответствии методическими рекомендациями
3) Провести самоконтроль освоения темы по вопросам, выданным преподавателем
4) Предоставить отчётный материал преподавателю по согласованию с ведущим преподавателем
5) Подготовиться к предусмотренному контрольно-оценочному мероприятию по результатам самостоятельного изучения темы
6) Принять участие в указанном мероприятии, пройти рубежное тестирование по разделу на аудиторном занятии и заключительное тестирование в установленное для внеаудиторной работы время

### **ШКАЛА И КРИТЕРИИ ОЦЕНКИ**

#### **самостоятельного изучения темы**

- оценка «зачтено» выставляется, если обучающийся оформил отчетный материал в виде доклада на основе самостоятельного изученного материала, смог всесторонне раскрыть теоретическое содержание темы.

- оценка «не зачтено» выставляется, если обучающийся неаккуратно оформил отчетный материал в виде доклада на основе самостоятельного изученного материала, не смог всесторонне раскрыть теоретическое содержание темы.

### **ВОПРОСЫ**

#### **для самоподготовки к лабораторным работам**

##### **Лабораторная работа 1**

**Тема:** Морфологические признаки семян и плодов овощных растений

1. Морфологические особенности и признаки семян

##### **Лабораторная работа 2**

**Тема:** Различия семян капустных растений. Распознавание овощных растений

1. Виды капусты.

##### **Лабораторная работа 3**

**Тема:** Морфологические и биологические особенности капустных растений

1. Народнохозяйственное значение и виды капустных овощных растений.

##### **Лабораторная работа 4**

- Тема:** Морфологические и биологические особенности пасленовых культур  
1. Народнохозяйственное значение и виды пасленовых овощных культур.

#### **Лабораторная работа 5**

- Тема:** Морфологические и биологические особенности тыквенных культур  
1. Народнохозяйственное значение и виды тыквенных овощных культур.

#### **Лабораторная работа 6**

- Тема:** Морфологические и биологические особенности корнеплодных растений  
1. Народнохозяйственное значение и виды корнеплодных овощных культур.

#### **Лабораторная работа 7**

- Тема:** Морфологические и биологические особенности луковых растений  
1. Народнохозяйственное значение и виды луковых овощных культур.

#### **Лабораторная работа 8**

- Тема:** Бобовые овощные культуры и кукуруза.  
1. Народнохозяйственное значение и виды бобовых овощных культур.

#### **Лабораторная работа 9**

- Тема:** Зеленные культуры  
1. Народнохозяйственное значение и виды зеленных овощных культур.

#### **Лабораторная работа 10**

- Тема:** Многолетние овощные культуры  
1. Народнохозяйственное значение и виды многолетних овощных культур.

### **ВОПРОСЫ для самоподготовки к практическим занятиям**

#### **Практическая работа 1**

- Тема:** Расчет площади питания, густоты стояния и нормы высева семян овощных культур  
1. Способы и нормы посева овощных культур.

#### **Практическая работа 2**

- Тема:** Салатные овощные растение. Общая характеристика и особенности выращивания.  
1.Какие культуры относятся к группе салатных овощных растений?

#### **Практическая работа 3**

- Тема:** Пряно-вкусовые овощные растение. Общая характеристика и особенности выращивания.  
1.Какие культуры относятся к группе пряно-вкусовых овощных растений?

#### **Практическая работа 4**

- Тема:** Многолетние овощные растение. Общая характеристика и особенности выращивания.  
1.Какие культуры относятся к группе многолетних овощных растений?

### **ШКАЛА И КРИТЕРИИ ОЦЕНКИ**

#### **самоподготовки по темам практических (семинарских) занятий**

- оценка «зачтено» выставляется, если обучающийся на основе самостоятельного изученного материала, смог всесторонне раскрыть теоретическое содержание темы. Владеет методиками при решении практических задач.
- оценка «не зачтено» выставляется, если обучающийся неаккуратно оформил отчетный материал в виде реферата на основе самостоятельного изученного материала, не смог всесторонне раскрыть теоретическое содержание темы. Затрудняется решать практические задачи.

### **3.1.4. Средства для промежуточной аттестации по итогам изучения дисциплины**

#### **Тестовые задания для прохождения итогового тестирования**

##### **1. Введение. Общие приемы агротехники овощных культур**

1. В сухом веществе овощей преобладают:

- +Углеводы
- Жиры
- Белки
- Минеральные вещества

2. Наименьшей энергетической ценностью отличаются:

- +Огурец
- +Редис
- Капуста краснокочанная
- Бобы

3. Самой низкой калорийностью отличается:

- +Огурец
- Капуста белокочанная
- Горох
- Чеснок

4. Наибольшей энергетической ценностью отличаются:

- +Сахарная кукуруза
- +Чеснок
- Бобы
- Брюссельская капуста

5. Самой высокой калорийностью среди перечисленных культур отличается:

- +Бобы
- Морковь
- Капуста брюссельская
- Тыква

6. По биологической ценности белков на первом месте среди овощей находятся:

- +Брюссельская капуста
- Тыква
- Белокочанная капуста
- Редька

7. Значительное количество органических кислот – более 1% содержится в:

- +Томате
- +Шпинате
- +Щавеле
- Кабачке

8. Наиболее богаты жирами:

- +Фасоль
- +Горох
- Патиссон
- Кабачок

9. Наибольшее содержание витамина С в:

- +Перце сладком красном
- Укропе
- Тыкве
- Арбузе

10. Наиболее активными являются фитонциды:

- +Лука
- +Чеснока
- Аниса
- Эстрагона

11. 11 золотых, 41 серебряных и 11 бронзовых медалей на крупнейших международных выставках получил знаменитый русский огородник:

- +Грачев Е. И.
- Тимирязев К. А.
- Вавилов Н. И.

-Кичунов Н. И.

12. Более 20 книг по овощеводству в конце 19-начале 20 века опубликовал:

- +Кичунов Н. И.
- Железнов Н.
- Родников Н. П.
- Белик В. Ф.

13. Основателем русского научного овощеводства считают

- +Рытова М. В.
- Эдельштейна В. И.
- Шредера Р. И.
- Брызгалова В. А.

14. Основоположником производства овощей на промышленной основе в защищенном грунте был профессор

- +Брызгалов В. А.
- Рытов М. В.
- Белик В. Ф.
- Родников Н. П.

15. Глава советской школы научного овощеводства, почетный академик ВАСХНИИЛ (ныне РАСХН), изучавший биологические особенности жизненных форм овощных растений в условиях открытого и защищенного грунта

- +Эдельштейн В. И.
- Иоффе А. Ф.
- Тараканов Г. И.
- Журбицкий З. И.

16. Центр происхождения кочанной капусты, брокколи, свеклы, петрушки:

- +Средиземноморский центр
- Абиссинский центр
- Андийский центр
- Восточноазиатский центр

17. Центр происхождения кукурузы, фасоли обыкновенной, тыквы мускатной, тыквы твердокорой:

- +Центральноамериканский центр
- Средиземноморский центр
- Абиссинский центр
- Индийский очаг

18. Хрен является растением семейства

- +Капустные
- Сельдерейные
- Гречишные
- Астровые

19. Мангольд является растением семейства

- +Маревые
- Пасленовые
- Капустные
- Сельдерейные

20. Пастернак является растением семейства

- +Сельдерейные
- Маревые
- Капустные
- Астровые

## **2. Технологии производства овощей в открытом и защищенном грунте**

1. Для капусты белокочанной плохие предшественники:

- +Капуста
- +Свекла столовая
- Многолетние травы

-Морковь

2.Для лука хорошие предшественники:

+Капуста

+Огурец

+Редис

-Томат

3.Для моркови удовлетворительные предшественники:

+Свекла столовая

+Огурец

-Кабачок

-Томат

4.Для томата хорошие предшественники:

+Лук

+Морковь

+Свекла столовая

-Огурец

5.При выращивании растений семейства Пасленовые, Капустные, кабачка применяют способ посев:

+Широкорядный с шириной междурядий 70 см

-Разбросной

-Широкорядный с междурядьем 45 см

-Ленточный

6.Ленточный посев используют при выращивании:

+Моркови

+Петрушки

+Лука на репку

-Патиссона

7.Наиболее широкие междурядья (180, 210 см и др.) используют при выращивании:

+бахчевых

-корнеплодных

-капустных

-картофеля

8.Томат окучивают:

+для образования дополнительных корней

-для получения отбеленного стебля

-для образования дополнительных столонов

-для предупреждения позеленения клубней

9. Картофель окучивают:

-для образования дополнительных корней

-для получения отбеленного стебля

+для образования дополнительных столонов

+для предупреждения позеленения клубней

10. Лук-порей окучивают:

-для образования дополнительных корней

+для получения отбеленного стебля

-для образования дополнительных столонов

-для предупреждения позеленения клубней

11.К растениям разового сбора (когда убирают сплошь и одновременно) относятся:

+поздняя капуста

+чеснок

+корнеплоды

-редис

12.К многосборным культурам (когда урожай собирают многократно, по мере вступления в хозяйственную спелость) относятся:

+томат

- +огурец
- лук на репку
- редька

13. Лучший предшественник для белокочанной капусты:

- +пласт многолетних трав
- +бобовые
- +томат
- редька

14. К позднеспелым районированным сортам белокочанной капусты относятся:

- +Амагер 611
- +Колобок
- Слава 1305
- Точка

15. Среднепоздние сорта белокочанной капусты высаживают по схеме:

- +70 x 50 см
- 70 x 70 см
- 70 x 30 см
- 70 x 40 см

16. В Омской области районированы следующие сорта моркови:

- +Лосиноостровская 13
- +Витаминная 6
- +Нантская 4
- Цилиндра

17. В Омской области районированы следующие сорта столовой свеклы:

- +Браво
- +Бордо 237
- НИИОХ 336
- Рогнеда

18. Столовую свеклу сеют:

- +широкорядным с междурядьем 45 см
- широполосным способом
- ленточным
- рядовым с междурядьем 15 см

19. Через рассаду в Омской области выращивают

- +сельдерей
- морковь
- пастернак
- репу

20. Возраст рассады томата для открытого грунта:

- 15-20 дней
- 20-30 дней
- 30-40 дней
- +45-60 дней

### **ШКАЛА И КРИТЕРИИ ОЦЕНКИ**

#### **ответов на тестовые вопросы итогового контроля**

- «зачтено», если тестирование сдано на 60 % и более.
- «не зачтено» - менее 60 %.

#### **ПЛАНОВАЯ ПРОЦЕДУРА получения зачета**

1) Обучающийся предъявляет преподавателю выполненные в течение периода обучения фиксированные внеаудиторные работы.

2) Преподаватель просматривает представленные материалы и записи в журнале учёта посещаемости и успеваемости обучающихся (выставленные ранее обучающемуся дифференцированные оценки по итогам входного контроля и практических занятий)

3) Преподаватель выставляет зачет в экзаменационную ведомость и в зачётную книжку обучающегося.

<b>Нормативная база проведения промежуточной аттестации обучающихся по результатам изучения дисциплины:</b>	
1) действующее «Положение о текущем контроле успеваемости, промежуточной аттестации обучающихся по программам высшего образования (бакалавриат, специалитет, магистратура) и среднего профессионального образования в ФГБОУ ВО Омский ГАУ»	
<b>Основные характеристики промежуточной аттестации обучающихся по итогам изучения дисциплины</b>	
<b>Цель промежуточной аттестации -</b>	установление уровня достижения каждым обучающимся целей и задач обучения по данной дисциплине, изложенным в п.2.2 настоящей программы
<b>Форма промежуточной аттестации -</b>	Зачёт
<b>Место процедуры получения зачёта в графике учебного процесса</b>	1) участие обучающегося в процедуре получения зачёта осуществляется за счёт учебного времени (трудоемкости), отведённого на изучение дисциплины
	2) процедура проводится в рамках ВАО, на последней неделе семестра
<b>Основные условия получения обучающимся зачёта:</b>	1) обучающийся выполнил все виды учебной работы (включая самостоятельную) и отчитался об их выполнении в сроки, установленные графиком учебного процесса по дисциплине; 2) прошёл заключительное тестирование.
<b>Процедура получения зачёта -</b>	Представлены в Фонде оценочных средств по данной учебной дисциплине (см. – Приложение 9)
<b>Методические материалы, определяющие процедуры оценивания знаний, умений, навыков:</b>	

#### **4. ОЦЕНОЧНЫЕ СРЕДСТВА сформированности компетенции**

4.1. ПК-5 - Способен установить соответствия конкретных условий региона и уровня интенсификации земледелия требованиям сельскохозяйственных культур (сортов)

Оценочные средства*		
Задания на уровне « <b>Знать и понимать</b> »*	Задания на уровне « <b>Уметь делать (действовать)</b> »	Задания на уровне « <b>Владеть навыками (иметь навыки)</b> »
<p>1.В Омской области районированы следующие сорта столовой свеклы:</p> <ul style="list-style-type: none"> <li>+Браво</li> <li>+Бордо 237</li> <li>-НИИОХ 336</li> <li>-Рогнеда</li> </ul> <p>2.В Омской области районированы следующие сорта огурца</p> <ul style="list-style-type: none"> <li>+Жених</li> <li>+Невеста</li> <li>-Белый налив</li> <li>-Зеленец</li> </ul> <p>3.В Омской области районированы следующие сорта моркови:</p> <ul style="list-style-type: none"> <li>+Лосиноостровская 13</li> <li>+Витаминная 6</li> <li>+Нантская 4</li> <li>-Цилиндра</li> </ul> <p>4. В Омской области районированы сорта сладкого перца:</p> <ul style="list-style-type: none"> <li>+Ласточка</li> <li>-Вера</li> <li>-Сибирский</li> <li>-Пурпурный колокол</li> </ul> <p>5.В Омской области районированы сорта укропа:</p> <ul style="list-style-type: none"> <li>+Грибовский</li> </ul>	<p>1. Районированные в Омской области сорта лука репчатого на однолетнюю культуру из семян:</p> <ul style="list-style-type: none"> <li>+Стригуновский местный</li> <li>-Ред Барон</li> <li>-Халцедон</li> <li>-Классика</li> </ul> <p>2.Районированные в Омской области сорта лука репчатого на культуру из выборка:</p> <ul style="list-style-type: none"> <li>+Бессоновский местный</li> <li>-Стригуновский местный</li> <li>-Штуттгартерризен</li> <li>-Есаул</li> </ul>	<p>1.К позднеспелым районированным сортам белокочанной капусты относятся:</p> <ul style="list-style-type: none"> <li>+Амагер 611</li> <li>+Колобок</li> <li>-Слава 1305</li> <li>-Точка</li> </ul> <p>2. К районированным в Омской области среднеранним сортам белокочанной капусты относятся:</p> <ul style="list-style-type: none"> <li>+Стахановка 1513</li> <li>+Фреско</li> <li>-Колобок</li> <li>-Парадокс</li> </ul>



<ul style="list-style-type: none"> <li>+Узоры</li> <li>+Аллигатор</li> <li>-Геркулес</li> </ul> <p>6.В Омской области районированы сорта овощной фасоли:</p> <ul style="list-style-type: none"> <li>+Золото Сибири</li> <li>+Маруся</li> <li>+Памяти Рыжовой</li> <li>-Пурпурная королева</li> </ul>		
<p>В электронном портфолио обучающегося размещается** _____.</p>		

**8. ЛИСТ РАССМОТРЕНИЙ И ОДОБРЕНИЙ**  
**фонда оценочных средств учебной дисциплины**  
**Б1.О.31 Овощеводство**  
**в составе ОПОП 35.03.04 Агрономия**

<b>1. Рассмотрена и одобрена:</b>
а) На заседании обеспечивающей преподавание кафедры агрономии и агроинженерии; протокол № 7 от 20.03.2024. Доцент кафедры, канд. техн. наук,  М.А. Бегунов
б) На заседании методического совета Тарского филиала; протокол № 7 от 21.03.2024. Председатель методического совета, канд. экон. наук, доцент.  Е.В.Юдина
<b>2. Рассмотрение и одобрение представителями профессиональной сферы по профилю ОПОП:</b>
Директор ООО «ОПХ им. Фрунзе» Тарского района Омской области  В.А. Гекман
<b>3. Рассмотрение и одобрение внешними представителями (органами) педагогического (научно-педагогического) сообщества по профилю дисциплины:</b>