

Документ подписан простой электронной подписью
Информация о владельце:
ФИО: Комарова Светлана Юриевна
Должность: Проректор по образовательной деятельности
Дата подписания: 03.07.2024 13:17:27
Уникальный программный ключ:
170b62a2aaba69ca249560a5d2dfa2e1cb0409df5bae3e14ca423f54f1c8e833

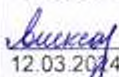
Федеральное государственное бюджетное образовательное учреждение
высшего образования
«Омский государственный аграрный университет имени П.А. Столыпина»

Тарский филиал
Факультет высшего образования

ОПОП по направлению подготовки 35.03.04 Агрономия


СОГЛАСОВАНО

Руководитель ОПОП

 С.Н. Александрова
12.03.2024 г.

УТВЕРЖДАЮ

Директор

 А.Н. Яцунов
12.03.2024 г.

РАБОЧАЯ ПРОГРАММА
дисциплины
Б1.О.11 Информационные технологии

Профиль «Агробизнес»

Обеспечивающая преподавание дисциплины кафедра	кафедра гуманитарных, социально – экономических и фундаментальных дисциплин	
Разработчик РП: канд. пед. наук, доцент		А.П. Федосеева
Внутренние эксперты:		
Председатель методического совета филиала, канд. экон. наук, доцент		Е.В. Юдина
Начальник отдела ООиНД		И.А. Титова
Заведующая библиотекой		С.В. Малашина
Инженер-программист		В.В. Новокшенов

Тара 2024

1. ОСНОВАНИЯ ДЛЯ ВВЕДЕНИЯ УЧЕБНОЙ ДИСЦИПЛИНЫ, ЕЕ СТАТУС

1.1 Основания для введения дисциплины в учебный план:

- Федеральный государственный образовательный стандарт высшего образования – бакалавриат по направлению подготовки 35.03.04. Агрономия, утвержденный приказом Министерства образования и науки от 26.07.2017 г. № 699;
- основная профессиональная образовательная программа подготовки бакалавра, по направлению 35.03.04. Агрономия, профиль «Агробизнес».

1.2 Статус дисциплины в учебном плане:

- относится к обязательной части блока 1 «Дисциплины (модули)» ОПОП.
- является дисциплиной обязательной для изучения.

1.3 В рабочую программу дисциплины в установленном порядке могут быть внесены изменения и дополнения, осуществляемые в рамках планового ежегодного и ситуативного совершенствования, которые отражаются в п. 9 рабочей программы.

2. ЦЕЛЕВАЯ НАПРАВЛЕННОСТЬ И ПЛАНИРУЕМЫЕ РЕЗУЛЬТАТЫ ОБУЧЕНИЯ ПО ДИСЦИПЛИНЕ. ЛОГИЧЕСКИЕ И СОДЕРЖАТЕЛЬНО-МЕТОДИЧЕСКИЕ ВЗАИМОСВЯЗИ ДИСЦИПЛИНЫ С ДРУГИМИ ДИСЦИПЛИНАМИ И ПРАКТИКАМИ В СОСТАВЕ ОПОП

2.1 Процесс изучения дисциплины в целом направлен на подготовку обучающегося к решению задач профессиональной деятельности следующих типов: производственно-технологический, организационно-управленческий, научно-исследовательский, предусмотренных федеральным государственным образовательным стандартом высшего образования (ФГОС ВО) по направлению подготовки, а также ОПОП ВО университета, в рамках которой преподаётся данная дисциплина.

Цель дисциплины: ознакомить обучающихся с основами современных информационных технологий, тенденциями их развития, обучить принципам построения информационных моделей, проведению анализа полученных результатов, применению современных информационных технологий в профессиональной деятельности и, кроме того, она является базовой для всех курсов, использующих автоматизированные методы анализа и расчетов, и так или иначе использующих компьютерную технику.

2.2 Перечень компетенций с указанием этапов их формирования в результате освоения учебной дисциплины:

В результате освоения дисциплины обучающийся должен обладать следующими компетенциями:

Компетенции, в формировании которых задействована дисциплина		Код и наименование индикатора достижений компетенции	Компоненты компетенций, формируемые в рамках данной дисциплины (как ожидаемый результат ее освоения)		
код	наименование		знать и понимать	уметь делать (действовать)	владеть навыками (иметь навыки)
1			2	3	4
Общепрофессиональные компетенции					
УК 1	Способен осуществлять поиск, критический анализ и синтез информации, применять системный подход для решения поставленных задач	УК 1.2 Находит и критически анализирует информацию, необходимую для решения поставленной задачи.	Знает как найти и проанализировать информацию, необходимую для решения поставленной задачи.	Умеет критически анализировать информацию, необходимую для решения поставленной задачи.	Владеет навыками критически анализировать информацию, необходимую для решения поставленной задачи.
		УК 1.3 Рассматривает возможные варианты решения задачи, оценивая их достоинства и недостатки.	Знает возможные варианты решения задачи, оценивая их достоинства и недостатки.	Умеет рассматривать возможные варианты решения задачи, оценивая их достоинства и недостатки.	Владеет навыками решения задач, оценивая их достоинства и недостатки.

ОПК 7	Способен понимать принципы работы современных информационных технологий и использовать их для решения задач профессиональной деятельности	ОПК 7.1 Понимает принципы работы современных информационных технологий	Знает принципы работы современных информационных технологий	Умеет использовать принципы работы современных информационных технологий	Владеет навыками использования принципов работы современных информационных технологий
		ОПК 7.2 Применяет современные информационные технологии при решении задач профессиональной деятельности	Знает современные информационные технологии при решении задач профессиональной деятельности современные информационные технологии при решении задач профессиональной деятельности	Умеет применять современные информационные технологии при решении задач профессиональной деятельности	Владеет навыками применения современных информационных технологий при решении задач профессиональной деятельности

2.3 Описание показателей, критериев и шкал оценивания и этапов формирования компетенций в рамках дисциплины

Индекс и название компетенции	Код индикатора достижений компетенции	Индикаторы компетенции	Показатель оценивания – знания, умения, навыки (владения)	Уровни сформированности компетенций				Формы и средства контроля формирования компетенций
				компетенция не сформирована	минимальный	средний	высокий	
				Оценки сформированности компетенций				
				2	3	4	5	
				Оценка «неудовлетворительно»	Оценка «удовлетворительно»	Оценка «хорошо»	Оценка «отлично»	
				Характеристика сформированности компетенции				
			Компетенция в полной мере не сформирована. Имеющихся знаний, умений и навыков недостаточно для решения практических (профессиональных) задач	Сформированность компетенции соответствует минимальным требованиям. Имеющихся знаний, умений, навыков в целом достаточно для решения практических (профессиональных) задач	Сформированность компетенции в целом соответствует требованиям. Имеющихся знаний, умений, навыков и мотивации в целом достаточно для решения стандартных практических (профессиональных) задач	Сформированность компетенции полностью соответствует требованиям. Имеющихся знаний, умений, навыков и мотивации в полной мере достаточно для решения сложных практических (профессиональных) задач		
Критерии оценивания								
УК 1 Способен осуществлять поиск, критический анализ и синтез информации, применять системный подход для решения поставленных задач	УК 1.2 Находит и критически анализирует информацию, необходимую для решения поставленной задачи.	Полнота знаний	Знает как найти и проанализировать информацию, необходимую для решения поставленной задачи.	Уровень знаний ниже минимальных требований, имели место грубые ошибки	Минимально допустимый уровень знаний, допущено много негрубых ошибок	Уровень знаний в объеме, соответствующем программе подготовки, допущено несколько негрубых ошибок	Уровень знаний в объеме, соответствующем программе подготовки, без ошибок	Реферат, тестирование, контрольная работа, кейс-задание, экзамен
		Наличие умений	Умеет критически анализировать информацию, необходимую для решения поставленной задачи.	При решении задач не продемонстрированы основные умения, имели место грубые ошибки	Продемонстрированы основные умения, решены типовые задачи с негрубыми ошибками, выполнены все задания, но не в полном объеме	Продемонстрированы все основные умения, решены все основные задачи с негрубыми ошибками, выполнены все задания в полном объеме, но некоторые с недочетами	Продемонстрированы все основные умения, решены все основные задачи с отдельными несущественными недочетами, выполнены все задания в полном объеме	
		Наличие навыков (владение опытом)	Владеет навыками критически анализировать информацию, необходимую для решения поставленной задачи.	При решении задач не продемонстрированы базовые навыки, имели место грубые ошибки	Имеется минимальный набор навыков для решения стандартных задач с некоторыми недочетами	Продемонстрированы базовые навыки при решении стандартных задач с некоторыми недочетами	Продемонстрированы навыки при решении нестандартных задач без ошибок и недочетов	
	УК 1.3 Рассматривает возможные варианты	Полнота знаний	Знает возможные варианты решения задачи, оценивая их достоинства и недостатки	Уровень знаний ниже минимальных требований, имели место грубые ошибки	Минимально допустимый уровень знаний, допущено много негрубых ошибок	Уровень знаний в объеме, соответствующем программе подготовки, допущено несколько	Уровень знаний в объеме, соответствующем программе подготовки, без ошибок	Реферат, тестирование, контрольная работа,

	решения задачи, оценивая их достоинства и недостатки.					негрубых ошибок		кейс-задание, экзамен
		Наличие умений	Умеет рассматривать возможные варианты решения задачи, оценивая их достоинства и недостатки.	При решении задач не продемонстрированы основные умения, имели место грубые ошибки	Продемонстрированы основные умения, решены типовые задачи с негрубыми ошибками, выполнены все задания, но не в полном объеме	Продемонстрированы все основные умения, решены все основные задачи с негрубыми ошибками, выполнены все задания в полном объеме, но некоторые с недочетами	Продемонстрированы все основные умения, решены все основные задачи с отдельными незначительными недочетами, выполнены все задания в полном объеме	
		Наличие навыков (владение опытом)	Владеет навыками решения задач, оценивая их достоинства и недостатки	При решении задач не продемонстрированы базовые навыки, имели место грубые ошибки	Имеется минимальный набор навыков для решения стандартных задач с некоторыми недочетами	Продемонстрированы базовые навыки при решении стандартных задач с некоторыми недочетами	Продемонстрированы навыки при решении нестандартных задач без ошибок и недочетов	
ОПК 7 Способен понимать принципы работы современных информационных технологий и использовать их для решения задач профессиональной деятельности	ОПК 7.1 Понимает принципы работы современных информационных технологий	Полнота знаний	Знает принципы работы современных информационных технологий	Уровень знаний ниже минимальных требований, имели место грубые ошибки	Минимально допустимый уровень знаний, допущено много негрубых ошибок	Уровень знаний в объеме, соответствующем программе подготовки, допущено несколько негрубых ошибок	Уровень знаний в объеме, соответствующем программе подготовки, без ошибок	Реферат, тестирование, контрольная работа, кейс-задание, экзамен
		Наличие умений	Умеет использовать принципы работы современных информационных технологий	При решении стандартных задач не продемонстрированы основные умения, имели место грубые ошибки	Продемонстрированы основные умения, решены типовые задачи с негрубыми ошибками, выполнены все задания, но не в полном объеме	Продемонстрированы все основные умения, решены все основные задачи с негрубыми ошибками, выполнены все задания в полном объеме, но некоторые с недочетами	Продемонстрированы все основные умения, решены все основные задачи с отдельными незначительными недочетами, выполнены все задания в полном объеме	
		Наличие навыков (владение опытом)	Владеет навыками использования принципов работы современных информационных технологий	При решении стандартных задач не продемонстрированы базовые навыки, имели место грубые ошибки	Имеется минимальный набор навыков для решения стандартных задач с некоторыми недочетами	Продемонстрированы базовые навыки при решении стандартных задач с некоторыми недочетами	Продемонстрированы навыки при решении нестандартных задач без ошибок и недочетов	
	ОПК 7.2 Применяет современные информационные технологии при решении задач профессиональной деятельности	Полнота знаний	Знает современные информационные технологии при решении задач профессиональной деятельности современные информационные технологии при решении задач профессиональной деятельности	Уровень знаний ниже минимальных требований, имели место грубые ошибки	Минимально допустимый уровень знаний, допущено много негрубых ошибок	Уровень знаний в объеме, соответствующем программе подготовки, допущено несколько негрубых ошибок	Уровень знаний в объеме, соответствующем программе подготовки, без ошибок	Реферат, тестирование, контрольная работа, кейс-задание, экзамен

		Наличие умений	Умеет применять современные информационные технологии при решении задач профессиональной деятельности	При решении стандартных задач не продемонстрированы основные умения, имели место грубые ошибки	Продemonстрированы основные умения, решены типовые задачи с негрубыми ошибками, выполнены все задания, но не в полном объеме	Продemonстрированы все основные умения, решены все основные задачи с негрубыми ошибками, выполнены все задания в полном объеме, но некоторые с недочетами	Продemonстрированы все основные умения, решены все основные задачи с отдельными несущественными недочетами, выполнены все задания в полном объеме	
		Наличие навыков (владение опытом)	Владеет навыками применения современных информационных технологий при решении задач профессиональной деятельности	При решении стандартных задач не продемонстрированы базовые навыки, имели место грубые ошибки	Имеется минимальный набор навыков для решения стандартных задач с некоторыми недочетами	Продemonстрированы базовые навыки при решении стандартных задач с некоторыми недочетами	Продemonстрированы навыки при решении нестандартных задач без ошибок и недочетов	

2.4 Логические и содержательные взаимосвязи дисциплины с другими дисциплинами и практиками в составе ОПОП

Дисциплины, практики*, на которые опирается содержание данной дисциплины		Индекс и наименование дисциплин, практик, для которых содержание данной дисциплины выступает основой	Индекс и наименование дисциплин, практик, с которыми данная дисциплина осваивается параллельно в ходе одного семестра
Индекс и наименование	Перечень требований, сформированных в ходе изучения предшествующих (в модальности «знать и понимать», «уметь делать», «владеть навыками»)		
Школьный курс информатики и ИКТ	<p>Основные дидактические единицы:</p> <ol style="list-style-type: none"> 1. Информация и информационные процессы 2. Информационные модели 3. Информационные системы 4. Компьютерные технологии представления информации 5. Средства и технологии создания и преобразования информационных объектов <p>Объяснять различные подходы к определению понятия "информация". Знать единицы измерения информации. Назначение наиболее распространенных средств автоматизации информационной деятельности (текстовых редакторов, текстовых процессоров, графических редакторов, электронных таблиц, баз данных, компьютерных сетей. Назначение и виды информационных моделей, описывающих реальные объекты или процессы. Использование алгоритма как модели автоматизации деятельности. Назначение и функции операционных систем. Использовать приобретенные знания и умения в практической деятельности и повседневной жизни</p>	<p>Б1.О.09 Высшая математика Б1.О.10 Физика</p>	<p>Б1.О.02 Иностранный язык Б1.О.05 Русский язык и деловое общение Б1.О.08 Химия Б1.О.09 Высшая математика Б1.О.10 Физика Б1.О.12 Ботаника Б1.О.18 Физическая культура и спорт Б1.О.19 Введение в профессиональную деятельность Б1.О.20 Основы животноводства Б1.О.32 Элективные курсы по физической культуре и спорту</p>
* - для некоторых дисциплин первого года обучения целесообразно указать на взаимосвязь с предшествующей подготовкой обучающихся в старшей школе			

2.5 Формы методических взаимосвязей дисциплины с другими дисциплинами и практиками в составе ОПОП

В рамках методической работы применяются следующие формы методических взаимосвязей:

– учёт содержания предшествующих дисциплин при формировании рабочей программы последующей дисциплины,

- согласование рабочей программы предшествующей дисциплины ведущим преподавателем последующей дисциплины;
- совместное обсуждение ведущими преподавателями предшествующей и последующей дисциплин результатов входного тестирования по последующей дисциплине;
- участие ведущего преподавателя последующей дисциплины в процедуре приёма зачета/экзамена по предыдущей.

2.6 Социально-воспитательный компонент дисциплины

В условиях созданной вузом социокультурной среды в результате изучения дисциплины: формируются мировоззрение и ценностные ориентации обучающихся; интеллектуальные умения, научное мышление; способность использовать полученные ранее знания, умения, навыки, развитие творческих начал.

Воспитательные задачи реализуются в процессе общения преподавателя с обучающимися, в использовании активных методов обучения, побуждающих обучающихся проявить себя в совместной деятельности, принять оценочное решение. Коллективные виды деятельности способствуют приобретению навыков работы в коллективе, умения управления коллективом. Самостоятельная работа способствует выработке у обучающихся способности принимать решение и навыков самоконтроля.

Через связь с НИРО, осуществляемой во внеучебное время, социально-воспитательный компонент ориентирован на:

- 1) адаптацию и встраивание обучающихся в общественную жизнь ВУЗа, укрепление межличностных связей и уверенности в правильности выбранной профессии;
- 2) проведение систематической и целенаправленной профориентационной работы, формирование творческого, сознательного отношения к труду;
- 3) формирование общекультурных компетенций, укрепление личных и групповых ценностей, общественных ценностей, ценности непрерывного образования;
- 4) гражданско-правовое воспитание личности;
- 5) патриотическое воспитание обучающихся, формирование модели профессиональной этики, культуры экономического мышления, делового общения.

Объединение элементов образовательной и воспитательной составляющей дисциплины способствует формированию общекультурных компетенций выпускников, компетенций социального взаимодействия, самоорганизации и самоуправления, системно-деятельностного характера, создает условия, необходимые для всестороннего развития личности.

3. СТРУКТУРА И ТРУДОЕМКОСТЬ УЧЕБНОЙ ДИСЦИПЛИНЫ

Дисциплина изучается в 1 семестре 1 курса.

Продолжительность семестра - 16 5/6 (теоретическое обучение).

Общая трудоемкость дисциплины составляет 3 зачетные единицы, 108 часов (в т.ч. 36 на экзамен).

Вид учебной работы	Трудоемкость, час	
	семестр, курс*	
	Очная форма обучения	
	№ сем. - 1	
1. Аудиторные занятия, всего	36	
- лекции	18	
- лабораторные работы	18	
2. Внеаудиторная академическая работа	36	
2.1 Фиксированные виды внеаудиторных самостоятельных работ:	10	
Выполнение и сдача индивидуального задания в виде реферата	10	
2.2 Самоподготовка к аудиторным занятиям	20	
2.3 Самоподготовка к участию и участие в контрольно-оценочных мероприятиях, проводимых в рамках текущего контроля освоения дисциплины (за исключением учтённых в пп. 2.1 – 2.2):	6	
3. Получение зачёта по итогам освоения дисциплины	-	
Подготовка и сдача экзамена по итогам освоения дисциплины	36	
ОБЩАЯ трудоемкость дисциплины:	Часы	108
	Зачетные единицы	3
<i>Примечание:</i>		
* – семестр – для очной и очно-заочной формы обучения, курс – для заочной формы обучения;		
** – КР/КП, реферата/эссе/презентации, контрольной работы (для обучающихся заочной формы обучения), расчетно-графической (расчетно-аналитической) работы и др.;		

4. СОДЕРЖАНИЕ И СТРУКТУРА ДИСЦИПЛИНЫ
4.1 Укрупненная содержательная структура дисциплины и
общая схема ее реализации в учебном процессе

Номер и наименование раздела дисциплины. Укрупненные темы раздела		Трудоемкость раздела и ее распределение по видам учебной работы, час.						Формы текущего контроля успеваемости и промежуточной аттестации	№№ компетенций, на формирование которых ориентирован раздел		
		общая	Аудиторная работа				ВАПО				
			всего	лекции	занятия		всего			Фиксированные виды	
					практические (всех форм)	лабораторные					
2	3	4	5	6	7	8	9	10			
Очная форма обучения											
1	<i>Основные понятия и методы теории информации и кодирования. Сигналы, данные, информация. Общая характеристика процессов сбора, передачи, обработки и накопления информации</i>	8	2	2				6	1	Контрольная работа, кейс – задание, тестирование	УК-1 ОПК-7
2	<i>Технические средства реализации информационных процессов</i>	8	2	2				6	1	Контрольная работа, кейс – задание, тестирование	УК-1 ОПК-7
3	<i>Алгоритмизация и программирование</i>	12	6	2		4		6	2	Контрольная работа, кейс – задание, тестирование	УК-1 ОПК-7
4	<i>Программные средства реализации информационных процессов</i>	18	12	4		8		6	2	Контрольная работа, кейс – задание, тестирование	УК-1 ОПК-7
5	<i>Основы сетевых информационных систем. (СИС) Локальные и глобальные сети. Защита информации в сетях</i>	16	10	4		6		6	2	Контрольная работа, кейс – задание, тестирование	УК-1 ОПК-7
6	<i>Модели решения функциональных и вычислительных задач</i>	10	4	4				6	2	Контрольная работа, кейс – задание, тестирование	УК-1 ОПК-7
	Промежуточная аттестация	36	x	x	x	x	x	x	x	экзамен	
Итого по дисциплине		108	36	18	x	18	36	10			

4.2 Лекционный курс.
Примерный тематический план чтения лекций по разделам дисциплины

№		Тема лекции. Основные вопросы темы	Трудоемкость по разделу, час.	Применяемые интерактивные формы обучения
раздела	лекции		очная форма	
1	2	3	4	5
1	1	<p><i>Тема: Основные понятия и методы теории информации и кодирования. Сигналы, данные, информация. Общая характеристика процессов сбора, передачи, обработки и накопления информации</i></p> <p>1. Основные понятия, термины и определения. Сигналы, данные, информация. Свойства информации. Измерение информации. Общая характеристика процессов сбора, передачи, обработки и накопления информации. Формулы Р.Хартли и К.Шеннона. Кодирование данных. Системы счисления. Позиционные системы счисления</p> <p>2. Структура аппаратного и программного обеспечения современных ПК</p>	2	
2	2	<p><i>Тема: Технические средства реализации информационных процессов</i></p> <p>1. Понятие информационного процесса. Технические средства реализации информационных процессов. Назначение и область применения ЭВМ</p> <p>2. Классификация ЭВМ. История развития ЭВМ</p>	2	
3	3	<p><i>Тема: Алгоритмизация и программирование</i></p> <p>1. Этапы решения задач на ЭВМ. Алгоритм и его свойства. Формы представления алгоритмов, базовые алгоритмические структуры.</p> <p>2. Технологии программирования. Объектно-ориентированное программирование. Основные понятия ОПОП: объект, класс, событие, метод, свойство.</p> <p>3. Среда программирования VBA. Пользовательский интерфейс среды программирования. Создание модулей и процедур.</p> <p>4. Методы компьютерного моделирования и проектирования сельскохозяйственного агрегата и геометрии его движения.</p>	2	Лекция – визуализация
4	4,5	<p><i>Тема: Программные средства реализации информационных процессов</i></p> <p>1. Классификация программного обеспечения. Системное программное обеспечение. Назначение, состав, основные функции операционной и файловой системы. Организация файловой структуры. Общая характеристика и концепция ОС Windows. Объектно – ориентированная платформа Windows. Объекты пользовательского уровня – приложение и документ. Основные операции и правила работы с объектами. Стандартные приложения Windows. Технология обмена данными OLE. Программы для обслуживания носителей данных: программа дефрагментации диска; программа проверки дисков. Принцип архивации и сжатия данных. Программы архиваторы WinRar и WinZip. Файловые менеджеры.</p> <p>2. Прикладное программное обеспечение. Назначение, общая характеристика и классификация. Текстовые и табличные редакторы для создания документов и их элементов в электронном виде. Понятие текста и его обработки. Текстовый редактор Word: назначение и основные возможности. Редактирование и форматирование текста. Работа с таблицами. Работа с формулами. Гипертекст. Вставка в документ графических объектов, объектов WordArt. Шаблоны документов. Изготовление электронных форм. Создание макросов. Табличный процессор MS Excel. Разработка компьютерных презентаций. Решение профессиональных задач с помощью программных средств обработки текстовых, табличных, графических данных.</p> <p>3. Правила оформления документов и их обмена в автоматизированных системах делопроизводства.</p> <p>4. Основы баз данных и знаний. Информационные системы, банки и базы данных. Типы моделей данных. Понятие о системах управления базами данных (СУБД), их назначении и функциональных возможностях. Типы современных СУБД.</p> <p>5. Специализированное программное обеспечение для формирования баз данных, облачных хранилищ информации.</p>	4	Лекция – визуализация (2 часа)

5	6,7	<p><i>Тема: Основы сетевых информационных систем. Локальные и глобальные сети. Защита информации в сетях</i></p> <p>1. Понятие сетевой информационной системы (СИС). Компьютерные сети и их типы. Локальная вычислительная сеть. Типовые сетевые технологии. Архитектура СИС. Теоретические основы Интернета: протоколы связи TCP/IP, службы: электронная почта, телеконференция, «всемирная паутина». Подключение к Интернету и поиск информационных ресурсов. Гипертекстовые способы хранения и представления информации. Оптимизация поиска информации в сети Интернет.</p> <p>2. Основы информационной безопасности. Угрозы информационной безопасности в вычислительных системах и сетях. Методы и средства защиты информации.</p>	4	
6	8,9	<p><i>Тема: Модели решения функциональных и вычислительных задач</i></p> <p>1. Понятие модели и моделирования.</p> <p>2. Основные этапы построения моделей.</p> <p>3. Классификация моделей.</p>	4	
Общая трудоемкость лекционного курса			18	х
Всего лекций по дисциплине:		час.	Из них в интерактивной форме:	
- очная форма обучения		18	- очная форма обучения	
			4	
<i>Примечания:</i>				
- материально-техническое обеспечение лекционного курса – см. Приложение 6;				
- обеспечение лекционного курса учебной, учебно-методической литературой и иными библиотечно-информационными ресурсами и средствами обеспечения образовательного процесса – см. Приложения 1 и 2.				

4.3 Примерный тематический план практических занятий по разделам дисциплины

№		Тема занятия / Примерные вопросы на обсуждение (для семинарских занятий)	Трудоемкость по разделу, час.	Используемые интерактивные формы**	Связь занятия с ВАРО*
раздела (модуля)	занятия		очная форма		
1	2	3	4	6	7
		1.			
Всего практических занятий по дисциплине:		час.	Из них в интерактивной форме:		час.
- очная форма обучения					
В том числе в форме семинарских занятий		-			
- очная форма обучения		-			
<i>* Условные обозначения:</i>					
ОСП – предусмотрена обязательная самоподготовка к занятию; УЗ СРС – на занятии выдается задание на конкретную ВАРО; ПР СРС – занятие содержательно базируется на результатах выполнения обучающимся конкретной ВАРО.					
<i>Примечания:</i>					
- материально-техническое обеспечение практических занятий – см. Приложение 6;					
- обеспечение практических занятий учебной, учебно-методической литературой и иными библиотечно-информационными ресурсами и средствами обеспечения образовательного процесса – см. Приложения 1 и 2.					

Не предусмотрено учебным планом

4.4 Лабораторный практикум.

Примерный тематический план лабораторных занятий по разделам дисциплины

№			Тема лабораторной работы	Трудоемкость ЛР, час	Связь с ВАПО		Применяемые интерактивные формы обучения*
раздела	ЛЗ*	ЛР*		очная форма	предусмотрена самоподготовка к занятию +/-	Защита отчета о ЛР во внеаудиторное время +/-	
1	2	3	4	5	7	8	9
3	1	1	Среда программирования VBA. Разработка и программирование алгоритмов линейной структуры. Использование пользовательских форм и диалоговых окон для ввода данных. Разработка пользовательских функций.	2	+	-	
	2	2	Разработка и программирование алгоритмов разветвляющейся структуры. Разработка и программирование алгоритмов циклической структуры. Использование массивов.	2	+	-	
4	3	3	Табличный процессор MS Excel. Ввод данных разных типов. Оформление таблиц. Выполнение расчетных операций в MS Excel. Графические возможности MS Excel. Решение систем линейных уравнений.	2	+	-	
	4	4	Использование в MS Excel логических функций. Подбор параметра.	2	+	-	
	5	5	Табличный процессор MS Excel. Решение задачи по уравниванию теодолитного полигона.	2	+	-	
	6	6	Выполнение индивидуального задания. Контрольная работа по теме: «Табличный процессор MS Excel».	2	+	-	
5	7	7	Текстовый процессор MS Word. Ввод и редактирование текста. Специальные средства ввода текста. Форматирование символов и абзацев, оформление страницы. Вставка и создание в документе графических объектов. Создание формул с помощью встроенного редактора MS Equation. Вставка колонтитулов, номеров страниц, предметного указателя, сносок. Создание автоматического оглавления. Индивидуальное задание.	2	+	-	

	8,9	8,9	Базы данных и СУБД Access. Создание базы данных. Создание таблиц в режиме конструктора. Создание связей между таблицами. Использование форм в MS Access. Сортировка и фильтрация данных. Создание запросов на выборку, параметрических запросов. Сортировка и вычисления в запросах. Формирование отчетов средствами автоматического и автоматизированного проектирования.	4	+	-	Метод взаимной проверки (2 часа)
Итого ЛР	9		Общая трудоемкость ЛР	18			x
* в т.ч. при использовании материалов МООК							
<i>Примечания:</i>							
- материально-техническое обеспечение лабораторного практикума – см. Приложение 6;							
- обеспечение лабораторного практикума учебной, учебно-методической литературой и иными библиотечно-информационными ресурсами и средствами обеспечения образовательного процесса – см. Приложения 1 и 2.							

5 ПРОГРАММА ВНЕАУДИТОРНОЙ АКАДЕМИЧЕСКОЙ РАБОТЫ ОБУЧАЮЩИХСЯ ПО ДИСЦИПЛИНЕ

5.1 Фиксированные виды внеаудиторных самостоятельных работ

5.1.1 Выполнение и сдача реферата

5.1.1.1 Место реферата в структуре учебной дисциплины

Разделы дисциплины, освоение которых обучающимися сопровождается или завершается выполнением реферата		Компетенции, формирование/развитие которых обеспечивается в ходе выполнения и сдачи реферата
№	Наименование	
1	Основные понятия и методы теории информации и кодирования. Сигналы, данные, информация. Общая характеристика процессов сбора, передачи, обработки и накопления информации	УК 1 Способен осуществлять поиск, критический анализ и синтез информации, применять системный подход для решения поставленных задач ОПК 7 Способен понимать принципы работы современных информационных технологий и использовать их для решения задач профессиональной деятельности
2	Технические средства реализации информационных процессов	
3	Алгоритмизация и программирование	
4	Программные средства реализации информационных процессов	
5	Основы сетевых информационных систем. (СИС) Локальные и глобальные сети. Защита информации в сетях	
6	Модели решения функциональных и вычислительных задач	

5.1.1.2 Перечень примерных тем для написания реферата

- 1 Информация как стратегический ресурс организации
- 2 Гипертекстовые и гипермедиа технологии
- 3 Особенности организации электронного документооборота.
- 4 Использование сервисов телекоммуникационных сетей
- 5 Электронный офис
- 6 Технология поиска информации в сети Интернет

- 7 Правовые основы в сети Интернет
- 8 Программы-антивирусы и их основные характеристики
- 9 Сеть Интернет и киберпреступность
- 10 Информационная культура человека
- 11 Этические и правовые нормы информационной деятельности человека
- 12 Проблемы создания искусственного интеллекта.
- 13 Основные этапы информатизации общества.
- 14 Жизненный цикл информационных технологий.
- 15 Современные мультимедийные технологии.
- 16 Всемирная сеть Интернет: доступы к сети и основные каналы связи.
- 17 Основные принципы функционирования сети Интернет.
- 18 Разновидности поисковых систем в Интернете.
- 19 Беспроводной Интернет: особенности его функционирования.
- 20 Система защиты информации в Интернете.
- 21 Правонарушения в области информационных технологий.
- 22 Этические нормы поведения в информационной сети.
- 23 Значение компьютерных технологий в жизни современного человека.
- 24 Автоматизированные системы управления технологическими процессами
- 25 Информационно- справочные системы и информационно – поисковые технологии
- 26 Системы автоматизации документооборота и учета
- 27 Информационно – справочные правовые системы (ИСПС).

5.1.1.3 Информационно-методическое и материально-техническое обеспечение процесса выполнения реферата

- 1) Материально-техническое обеспечение процесса выполнения реферата – см. Приложение 6.
- 2) Обеспечение процесса выполнения реферата учебной, учебно-методической литературой и иными библиотечно-информационными ресурсами и средствами обеспечения образовательного процесса – см. Приложение 1, 2, 3.
- 3) Методические указания по выполнению реферата представлены в Приложении 4.

ШКАЛА И КРИТЕРИИ ОЦЕНИВАНИЯ

- оценка «отлично» по реферату присваивается за глубокое раскрытие темы, качественное оформление работы, содержательность доклада и презентации;
- оценка «хорошо» по реферату присваивается при соответствии выше перечисленным критериям, но при наличии в содержании работы и ее оформлении небольших недочетов или недостатков в представлении результатов к защите;
- оценка «удовлетворительно» по реферату присваивается за неполное раскрытие темы, выводов и предложений, носящих общий характер, отсутствие наглядного представления работы и затруднения при ответах на вопросы;
- оценка «неудовлетворительно» по реферату присваивается за слабое и неполное раскрытие темы, несамостоятельность изложения материала, выводы и предложения, носящие общий характер, отсутствие наглядного представления работы и ответов на вопросы.

5.1.1.2 Типовые контрольные задания

Типовые контрольные задания или иные материалы, необходимые для оценки знаний, умений и навыков и (или) опыта деятельности, характеризующих этапы формирования компетенций в процессе освоения образовательной программы; методические материалы, определяющие процедуры оценивания знаний, умений, навыков и (или) опыта деятельности, характеризующие этапы формирования компетенций представлены в Приложении 9 «Фонд оценочных средств по дисциплине (полная версия)».

5.2 Самоподготовка к аудиторным занятиям (кроме контрольных занятий)

Занятий, по которым предусмотрена самоподготовка	Характер (содержание) самоподготовки	Организационная основа самоподготовки	Общий алгоритм самоподготовки	Расчетная трудоемкость, час
Очная форма обучения				
Лабораторные занятия	Повторение материала, изученного в лекционном курсе; выполнение практических заданий	Задания преподавателя, выдаваемые в конце предыдущего занятия	1. Повторение теоретических вопросов 2. Изучение литературы по предлагаемым вопросам 3. Подготовка ответов на вопросы, написание конспекта 4. Выполнение практических заданий	20

ШКАЛА И КРИТЕРИИ ОЦЕНИВАНИЯ

– **Зачтено** выставляется обучающемуся, если он четко, логично и грамотно излагает вопрос, отвечает на дополнительные вопросы преподавателя и аудитории, выполняет предлагаемые практические задания; если логично и грамотно излагает вопрос, но допускает незначительные неточности, выполняет предлагаемые практические задания, но допускает незначительные ошибки.

– **Не зачтено** выставляется обучающемуся, если вопрос не раскрыт, практическое задание не выполнено.

5.3 Самоподготовка и участие в контрольно-оценочных учебных мероприятиях (работах) проводимых в рамках текущего контроля освоения дисциплины

Наименование оценочного средства	Охват обучающихся	Содержательная характеристика (тематическая направленность)	Расчетная трудоемкость, час
1	2	3	4
Очная форма обучения			
Тест	100 %	Разделы 1 - 6	6
Контрольная работа	100 %	Разделы 1 - 6	

6 ПРОМЕЖУТОЧНАЯ АТТЕСТАЦИЯ ОБУЧАЮЩИХСЯ ПО РЕЗУЛЬТАТАМ ИЗУЧЕНИЯ УЧЕБНОЙ ДИСЦИПЛИНЫ

6.1 Нормативная база проведения промежуточной аттестации обучающихся по результатам изучения дисциплины:	
1) действующее «Положение о текущем контроле успеваемости, промежуточной аттестации обучающихся по программам высшего образования – программам бакалавриата, программам специалитета, программам магистратуры и среднего профессионального образования в ФГБОУ ВО Омский ГАУ»	
6.2. Основные характеристики промежуточной аттестации обучающихся по итогам изучения дисциплины	
Цель промежуточной аттестации -	установление уровня достижения каждым обучающимся целей обучения по данной дисциплине, изложенных в п.2.2 настоящей программы
Форма промежуточной аттестации -	экзамен
Место экзамена в графике учебного процесса:	1) подготовка к экзамену и сдача экзамена осуществляется за счёт учебного времени (трудоемкости), отведённого на экзаменационную сессию для обучающихся, сроки которой устанавливаются приказом по университету 2) дата, время и место проведения экзамена определяется графиком сдачи экзаменов, утверждаемым деканом выпускающего факультета
Форма экзамена -	Устный
Процедура проведения экзамена -	представлена в фонде оценочных средств по дисциплине (см. Приложение 9)
Экзаменационная программа по учебной дисциплине:	1) представлена в фонде оценочных средств по дисциплине (см. Приложение 9) 2) охватывает разделы 1-6 (в соответствии с п. 4.1 настоящего документа)
Методические материалы, определяющие процедуры оценивания знаний, умений, навыков:	представлены в фонде оценочных средств по дисциплине (см. Приложение 9)

7 ОБЕСПЕЧЕНИЕ УЧЕБНОГО ПРОЦЕССА ПО ДИСЦИПЛИНЕ

7.1 Библиотечное, информационное и методическое обеспечение учебного процесса по дисциплине

В соответствии с действующими государственными требованиями для реализации учебного процесса по дисциплине обеспечивающей кафедрой разрабатывается и постоянно совершенствуется учебно-методический комплекс (УМК), соответствующий данной рабочей программе. При разработке УМК кафедра руководствуется установленными университетом требованиями к его структуре, содержанию и оформлению.

Организационно-методическим ядром УМК являются:

- полная версии рабочей программы учебной дисциплины с внутренними приложениями №№ 1-3, 5, 6, 8;
- фонд оценочных средств по ней ФОС (Приложение 9);
- методические рекомендации для обучающихся по изучению дисциплины и прохождению контрольно-оценочных мероприятий (Приложение 4);
- методические рекомендации преподавателям по дисциплине (Приложение 7).

В состав учебно-методического комплекса в обязательном порядке также входят перечисленные в Приложениях 1 и 2 источники учебной и учебно-методической информации, учебные ресурсы и средства наглядности.

Приложения 1 и 2 к настоящему учебно-программному документу в обязательном порядке актуализируется на начало каждого учебного года

Электронная версия актуального УМКД, адаптированная для обучающихся, выставляется в информационно-образовательной среде университета.

7.2 Информационные технологии, используемые при осуществлении образовательного процесса по дисциплине; соответствующая им информационно-технологическая и компьютерная база

Применение средств ИКТ в процессе реализации практики:

- использование интернет-браузеров для просмотра, поиска, фильтрации, организации, хранения, извлечения и анализа данных, информации и цифрового контента;
- использование облачных сервисов для просмотра, поиска, фильтрации, организации, хранения, извлечения и анализа данных, информации и цифрового контента (Google диск и т.д.);
- использование офисных приложений Microsoft Office (MS Excel, MS Word, MS Power Point и др.) и Open Office;
- подготовка отчётов в цифровом или бумажном формате, в том числе подготовка презентаций (MS Word, MS PowerPoint);
- использование digital-инструментов по формированию электронного образовательного контента в ЭИОС университета (<https://do.omgau.ru/>), проверке знаний, общения, совместной (командной) работы и самоподготовки студентов, сохранению цифровых следов результатов обучения и пр.

Информационные технологии, используемые при осуществлении образовательного процесса по практике и сведения об информационно-технологической и компьютерной базе, необходимой для ее проведения, представлены в п.13.

7.3 Материально-техническое обеспечение учебного процесса по дисциплине

Сведения о материально-технической базе, необходимой для реализации программы дисциплины, представлены в Приложении 6, которое в обязательном порядке актуализируется на начало каждого учебного года.

7.4. Организационное обеспечение учебного процесса и специальные требования к нему с учетом характера учебной работы по дисциплине

Аудиторные учебные занятия по дисциплине ведутся в соответствии с расписанием, внеаудиторная академическая работа организуется в соответствии с семестровым графиком ВАР и графиками сдачи/приёма/защиты выполненных работ. Консультирование обучающихся, изучающих данную дисциплину, осуществляется в соответствии с графиком консультаций.

7.5 Кадровое обеспечение учебного процесса по дисциплине

Сведения о кадровом обеспечении учебного процесса по дисциплине представлены в Приложении 8, которое в обязательном порядке актуализируется на начало каждого учебного года.

7.6. Обеспечение учебного процесса по дисциплине для инвалидов и лиц

с ограниченными возможностями здоровья

Организационно-педагогическое, психолого-педагогическое сопровождение обучающихся инвалидов и лиц с ограниченными возможностями здоровья осуществляется на основании соответствующей рекомендации в заключении психолого-медико-педагогической комиссии или индивидуальной программе реабилитации инвалида.

Обучающимся из числа лиц с ограниченными возможностями здоровья и инвалидов в случае необходимости:

- предоставляются печатные и (или) электронные образовательные ресурсы в формах, адаптированных к ограничениям их здоровья;

- учебно-методические материалы для самостоятельной работы, оценочные средства выбираются с учетом их индивидуальных психофизических особенностей;

- разрешается использование технических средств, необходимых им в связи с их индивидуальными особенностями (эти средства могут быть предоставлены университетом или могут использоваться собственные технические средства).

- проведение процедуры оценивания результатов обучения возможно с учетом особенностей нозологий (устно, письменно на бумаге, письменно на компьютере, в форме тестирования и т.п.) при использовании доступной формы предоставления заданий оценочных средств и ответов на задания (в печатной форме увеличенным шрифтом, в форме аудиозаписи, в форме электронного документа, задания зачитываются ассистентом, задания предоставляются с использованием сурдоперевода) с использованием дополнительного времени для подготовки ответа.

Во время проведения занятий в группах, где обучаются инвалиды и обучающиеся с ОВЗ, возможно применение мультимедийных средств, оргтехники, слайд-проекторов и иных средств для повышения уровня восприятия учебной информации обучающимися с различными нарушениями. Для разъяснения отдельных вопросов изучаемой дисциплины преподавателями дополнительно проводятся индивидуальные консультации, в том числе с использованием сети Интернет.

7.7 Обеспечение образовательных программ с частичным применением электронного обучения и дистанционных образовательных технологий

При реализации программы дисциплины могут применяться электронное обучение и дистанционные образовательные технологии.

В случае применения электронного обучения, дистанционных образовательных технологий, обучающимся обеспечивается доступ к современным профессиональным базам данных и информационным справочным системам, состав которых определяется в рабочей программе. В информационно-образовательной среде университета в рамках дисциплин создается электронный обучающий курс, содержащий учебно-методические, теоретические материалы, информационные материалы для самостоятельной работы.

8. ЛИСТ РАССМОТРЕНИЙ И ОДОБРЕНИЙ
рабочей программы дисциплины Б1.О.11 Информационные технологии
в составе ОПОП 35.03.04 Агронимия

1. Рассмотрена и одобрена:
а) На заседании обеспечивающей преподавание кафедры гуманитарных, социально-экономических и фундаментальных дисциплин протокол № 7 от 12.03.2024 г. Зав. кафедрой, канд.ист.наук, доцент <u></u> Е.В. Соколова
б) На заседании методического совета Тарского филиала; протокол № 7 от 21.03.2024 г.. Председатель методического совета, канд. экон. наук, доцент. <u></u> Е.В.Юдина
2. Рассмотрение и одобрение представителями профессиональной сферы по профилю ОПОП:
Директор ООО «ОПХ им. Фрунзе» Тарского района Омской области <u></u> В.А. Гекман
3. Рассмотрение и одобрение внешними представителями (органами) педагогического (научно-педагогического) сообщества по профилю дисциплины:
Комитет по образованию Администрации Тарского муниципального района Омской области, председатель Комитета по образованию <u></u> С.Н. Соловьев

**9. ИЗМЕНЕНИЯ И ДОПОЛНЕНИЯ
к рабочей программе дисциплины
представлены в приложении 10.**

ПЕРЕЧЕНЬ литературы, рекомендуемой для изучения дисциплины	
Автор, наименование, выходные данные 1	Доступ 2
Гвоздева В. А. Базовые и прикладные информационные технологии : учебник / В.А. Гвоздева. — Москва : ФОРУМ : ИНФРА-М, 2023. — 383 с. — ISBN 978-5-8199-0885-3. - Текст : электронный. - URL: https://znanium.com/catalog/product/1893910 – Режим доступа: для авториз. пользователей	http://znanium.com/
Гвоздева В. А. Информатика, автоматизированные информационные технологии и системы : учебник / В.А. Гвоздева. — Москва : ФОРУМ : ИНФРА-М, 2022. — 542 с. - ISBN 978-5-8199-0877-8. - Текст : электронный. - URL: https://znanium.com/catalog/product/1944419 – Режим доступа: для авториз. пользователей	http://znanium.com/
Информационные системы и цифровые технологии. Практикум : учебное пособие. Часть 1 / под ред. В.В. Трофимова, М.И. Барабановой. — Москва : ИНФРА-М, 2021. — 212 с. — ISBN 978-5-16-109660-4. - Текст : электронный. - URL: https://znanium.com/catalog/product/1731904 – Режим доступа: для авториз. пользователей	http://znanium.com/
Ламонина Л. В. Информационные технологии: практикум : учебное пособие / Л. В. Ламонина, Т. Ю. Степанова. — Омск : Омский ГАУ, 2019. — 160 с. — ISBN 978-5-89764-832-0. — Текст : электронный. — URL: https://e.lanbook.com/book/129434 – Режим доступа: для авториз. пользователей	http://e.lanbook.com/
Гвоздева В.А. Базовые и прикладные информационные технологии: учебник / В.А. Гвоздева. – Москва: Форум; Инфра-М, 2014. - ISBN 978-5-8199-0572-2 - Текст : непосредственный.	Библиотека Тарского филиала ФГБОУ ВО Омский ГАУ
Прикладная информатика: научно-практический журнал. – Москва, 2009 -	http://znanium.com/

**ПЕРЕЧЕНЬ РЕСУРСОВ
ИНФОРМАЦИОННО-ТЕЛЕКОММУНИКАЦИОННОЙ СЕТИ «ИНТЕРНЕТ»
И ЛОКАЛЬНЫХ СЕТЕЙ УНИВЕРСИТЕТА,
необходимых для освоения дисциплины**

1. Удаленные электронные сетевые учебные ресурсы временного доступа, сформированные на основании прямых договоров с правообладателями (электронные библиотечные системы - ЭБС)		
	Наименование	Доступ
	ЭБС «znanium.com»	http://znanium.com/
2. Электронные сетевые ресурсы открытого доступа (профессиональные базы данных, массовые открытые онлайн-курсы и пр.):		
	Профессиональные базы данных	https://do.omgau.ru
3. Электронные учебные и учебно-методические ресурсы, подготовленные в университете:		
Автор(ы)	Наименование	Доступ

**УЧЕБНО-МЕТОДИЧЕСКОЕ ОБЕСПЕЧЕНИЕ
САМОСТОЯТЕЛЬНОЙ РАБОТЫ ОБУЧАЮЩИХСЯ
по дисциплине**

Учебно-методические разработки на правах рукописи			
Автор(ы)	Наименование		Доступ
Гринёва Л.П.	Методические указания для обучающихся по изучению дисциплины «Информатика»		ЭИОС «ОмГАУ-Moodle»
2. Учебно-методические разработки на правах рукописи			
Автор(ы)	Наименование		Доступ
3. Учебные ресурсы открытого доступа (МООК)			
Наименование МООК	Платформа	ВУЗ разработчик	Доступ (ссылка на МООК, дата последнего обращения)

**МЕТОДИЧЕСКИЕ УКАЗАНИЯ ДЛЯ ОБУЧАЮЩИХСЯ
по освоению дисциплины
представлены отдельным документом**

**ИНФОРМАЦИОННЫЕ ТЕХНОЛОГИИ,
используемые при осуществлении образовательного процесса
по дисциплине**

1. Программные продукты, необходимые для освоения учебной дисциплины		
Наименование программного продукта (ПП)	Виды учебных занятий и работ, в которых используется данный продукт	
Microsoft Office (MS Excel, MS Word, MS Power Point и др.) и Open Office	Лекции, лабораторные занятия	
2. Информационные справочные системы, необходимые для реализации учебного процесса		
Наименование справочной системы	Доступ	
3. Специализированные помещения и оборудование, используемые в рамках информатизации учебного процесса		
Наименование помещения	Наименование оборудования	Виды учебных занятий и работ, в которых используется данное помещение
Компьютерный класс	Класс свободного доступа в наличии имеются компьютеры с установленным программным обеспечением и выходом в сеть Интернет	Используется при организации самостоятельной работы обучающихся
Учебная аудитория	Компьютер, проектор, проекционный экран	Используется при проведении лекционных и практических занятий, которые сопровождаются демонстрацией презентаций
4. Электронные информационно-образовательные системы (ЭИОС)		
Наименование ЭИОС	Доступ	Виды учебных занятий и работ, в которых используется данная система
ЭИОС «ОмГАУ-Moodle»	http://do.omgau.ru/	Самостоятельная работа обучающихся

**МАТЕРИАЛЬНО-ТЕХНИЧЕСКОЕ ОБЕСПЕЧЕНИЕ
УЧЕБНОГО ПРОЦЕССА ПО ДИСЦИПЛИНЕ**

Наименование специальных помещений и помещений для самостоятельной работы	Оснащенность специальных помещений и помещений для самостоятельной работы
Компьютерный класс с выходом в «Интернет».	Аудитория для проведения практических занятий, групповых и индивидуальных консультаций, текущего контроля и промежуточной аттестации, самостоятельной работы, выполнения курсового проекта. Рабочее место преподавателя, рабочие места обучающихся. Доска ученическая 3х-элементная, экран, компьютеры с программным обеспечением
Учебные аудитории для проведения лекционных и практических занятий	Учебная аудитория лекционного типа и для проведения практических занятий. Рабочее место преподавателя, рабочие места обучающихся. Доска ученическая 3х-элементная, мебель аудиторная. Переносное мультимедийное оборудование: проектор, экран, компьютер с программным обеспечением.

**МЕТОДИЧЕСКИЕ РЕКОМЕНДАЦИИ ПРЕПОДАВАТЕЛЯМ
по дисциплине**

1. ОРГАНИЗАЦИОННЫЕ ТРЕБОВАНИЯ К УЧЕБНОЙ РАБОТЕ ПО ДИСЦИПЛИНЕ

Формы организации учебной деятельности по дисциплине

У обучающихся ведутся лекционные занятия в интерактивной форме в виде лекции – визуализации. На лабораторных занятиях обучающиеся работают самостоятельно по заданию, либо работают вместе (параллельно) с преподавателем.

В ходе изучения дисциплины обучающемуся необходимо выполнить внеаудиторную работу, которая состоит из следующих видов работ:

- выполнение и сдача индивидуального задания в виде реферата (очная форма обучения),
- выполнение и сдача контрольной работы в формате реферата (заочная форма обучения),
- самостоятельное изучение тем/вопросов программы,
- самоподготовка к аудиторным занятиям,
- самоподготовка к участию в контрольно – оценочных мероприятиях.

После изучения каждого из разделов проводится рубежный контроль результатов освоения дисциплины обучающимися очной формы обучения в виде тестирования и контрольной работы. По итогам изучения дисциплины осуществляется аттестация обучающихся в форме зачета и экзамена.

Учитывая значимость дисциплины к ее изучению предъявляются следующие организационные требования:

- обязательное посещение обучающимся всех видов аудиторных занятий; ведение конспекта в ходе лекционных занятий; качественная самостоятельная подготовка к занятиям, активная работа на них;
- активная, ритмичная внеаудиторная работа обучающегося; своевременная сдача преподавателю отчетных материалов по аудиторным и внеаудиторным видам работ.

2. ОРГАНИЗАЦИЯ И ПРОВЕДЕНИЕ ЛЕКЦИОННЫХ ЗАНЯТИЙ

Специфика дисциплины состоит в том, что она направлена на ознакомление обучающихся с основами современных информационных технологий, тенденциями их развития, обучение принципам построения информационных моделей, проведению анализа полученных результатов, применению современных информационных технологий в профессиональной деятельности и, кроме того, она является базовой для всех курсов, использующих автоматизированные методы анализа и расчетов, и так или иначе использующих компьютерную технику.

В этих условиях на лекциях особенно большое значение имеет реализация следующих задач:

- 1) постановка проблемных вопросов и обсуждение проблемных ситуаций;
- 2) использование активных методов организации обучения;
- 3) формирование умения критически мыслить и всесторонне оценивать проблему;
- 4) формирование умения логично и последовательно излагать материал.

Наряду с перечисленными выше образовательными целями, лекционные занятия должны преследовать и важные цели воспитательного характера, а именно:

- а) воспитание настойчивости в достижении конечной цели;
- б) воспитание дисциплины, аккуратности, добросовестного отношения к работе;
- в) воспитание критического отношения к своей деятельности, умения анализировать свою работу, искать оптимальный путь решения, находить свои ошибки и устранять их.

При изложении материала учебной дисциплины, преподавателю следует обратить внимание, во-первых, на то, чтобы обучающиеся получили определённые знания об основах современных информационных технологий, тенденциях их развития, принципах построения информационных моделей, применении современных информационных технологий в профессиональной деятельности; во-вторых, необходимо избегать дублирования материала с другими учебными дисциплинами, которые обучающиеся уже изучили либо которые предстоит им изучить. Для этого преподавателю необходимо ознакомиться с учебно-методическими комплексами дисциплин, взаимосвязанных с дисциплиной.

Преподаватель должен четко дать связанное, последовательное изложение материала в соответствии с новейшими данными науки, представить обучающимся основное ее содержание в сжатом, систематизированном виде. Преподаватель должен излагать учебный материал с позиций междисциплинарного подхода, давать четкие определения понятийного аппарата, который используется при изучении дисциплины.

В учебном процессе преподаватель должен использовать активные и интерактивные формы обучения обучающихся, которые должны опираться на творческое мышление обучающихся, в наибольшей степени активизировать познавательную деятельность, делать их соавторами новых идей, приучать их самостоятельно принимать оптимальные решения и способствовать их реализации.

В аудиторной работе со обучающимися предполагаются следующие формы проведения лекций:

Лекция визуализация	–	Цель – формировать умения получать, обрабатывать и сохранять источники информации, анализировать учебный материал, выделять наиболее значимые структурные элементы, преобразовывать устную и письменную информацию в визуальную форму
------------------------	---	---

3. ОРГАНИЗАЦИЯ И ПРОВЕДЕНИЕ ЛАБОРАТОРНЫХ ЗАНЯТИЙ ПО ДИСЦИПЛИНЕ

По дисциплине рабочей программой предусмотрены лабораторные занятия, которые проводятся с использованием следующих интерактивных методов:

Работа в группах (парах)	Цель - формировать умения анализировать информацию, работать в группе
Метод взаимной проверки	Цель – формировать умения доказывать собственную позицию; грамотно аргументировать доказательства

4. КОНТРОЛЬНЫЕ МЕРОПРИЯТИЯ ПО РЕЗУЛЬТАТАМ ИЗУЧЕНИЯ ДИСЦИПЛИНЫ

Входной контроль проводится с целью выявления реальной готовности обучающихся к освоению данной дисциплины за счет знаний, умений, которые были получены в школьном курсе информатики. Тематическая направленность входного контроля – это вопросы по школьному курсу информатики.

Шкала и критерии оценивания входного контроля:

- Оценка «зачтено», если количество правильных ответов составляет 60-100%.
- Оценка «не зачтено», если количество правильных ответов менее 60%.

В течение семестра по итогам изучения разделов дисциплины проводится рубежный контроль в виде тестирования и контрольной работы.

Шкала и критерии оценивания рубежного контроля:

- Оценка «зачтено», если количество правильных ответов составляет 60-100%.
- Оценка «не зачтено», если количество правильных ответов менее 60%.

Форма промежуточной аттестации обучающихся – экзамен.

КАДРОВОЕ ОБЕСПЕЧЕНИЕ УЧЕБНОГО ПРОЦЕССА ПО ДИСЦИПЛИНЕ**1. Требование ФГОС**

Реализация программы бакалавриата обеспечивается педагогическими работниками Организации, а также лицами, привлекаемыми Организацией к реализации программы бакалавриата на иных условиях.

Квалификация педагогических работников Организации должна отвечать квалификационным требованиям, указанным в квалификационных справочниках и (или) профессиональных стандартах (при наличии).

Не менее 60 процентов численности педагогических работников Организации, участвующих в реализации программы бакалавриата, и лиц, привлекаемых Организацией к реализации Программы бакалавриата на иных условиях (исходя из количества замещаемых ставок к целочисленным значениям), должны вести научную, научно-методическую и (или) практическую работу, соответствующую профилю преподаваемой дисциплины (модуля).

Не менее 5 процентов численности педагогических работников Организации, участвующих в реализации программы бакалавриата, и лиц, привлекаемых Организацией к реализации Программы бакалавриата на иных условиях (исходя из количества замещаемых ставок к целочисленным значениям), должны являться руководителями и (или) работниками иных организаций, осуществляющими трудовую деятельность в профессиональной сфере, соответствующей профессиональной деятельности, к которой готовятся выпускники (иметь стаж работы в данной профессиональной сфере не менее 3 лет).

Не менее 60 процентов численности педагогических работников Организации, участвующих в реализации программы бакалавриата, и лиц, привлекаемых Организацией к реализации Программы бакалавриата на иных условиях (исходя из количества замещаемых ставок к целочисленным значениям), должны иметь ученую степень (в том числе ученую степень, полученную в иностранном государстве и признаваемую в Российской Федерации) и (или) ученое звание (в том числе ученое звание, полученное в иностранном государстве и признаваемое в Российской Федерации).

Федеральное государственное бюджетное образовательное учреждение
высшего образования
«Омский государственный аграрный университет имени П.А.Столыпина»

Факультет высшего образования

ОПОП по направлению 35.03.04 Агрономия

ФОНД ОЦЕНОЧНЫХ СРЕДСТВ
по дисциплине

Б1.О.11 Информационные технологии

Направленность (профиль) «Агробизнес»

ВВЕДЕНИЕ

1. Фонд оценочных средств по дисциплине является обязательным обособленным приложением к Рабочей программе дисциплины.

3. Фонд оценочных средств является составной частью нормативно-методического обеспечения системы оценки качества освоения обучающимися указанной дисциплины.

4. При помощи ФОС осуществляется контроль и управление процессом формирования обучающимися компетенций, из числа предусмотренных ФГОС ВО в качестве результатов освоения дисциплины.

5. Фонд оценочных средств по дисциплине включает в себя: оценочные средства, применяемые для входного контроля; оценочные средства, применяемые в рамках индивидуализации выполнения, контроля фиксированных видов ВАРО; оценочные средства, применяемые для текущего контроля и оценочные средства, применяемые при промежуточной аттестации по итогам изучения дисциплины.

6. Разработчиками фонда оценочных средств по дисциплине являются преподаватели кафедры гуманитарных, социально-экономических и фундаментальных дисциплин, обеспечивающей изучение обучающимися дисциплины в университете. Содержательной основой для разработки ФОС послужила Рабочая программа дисциплины.

1. ОЖИДАЕМЫЕ РЕЗУЛЬТАТЫ ИЗУЧЕНИЯ
учебной дисциплины, персональный уровень достижения которых проверяется
с использованием представленных в п. 3 оценочных средств

Компетенции, в формировании которых задействована дисциплина		Код и наименование индикатора достижений компетенции	Компоненты компетенций, формируемые в рамках данной дисциплины (как ожидаемый результат ее освоения)		
код	наименование		знать и понимать	уметь делать (действовать)	владеть навыками (иметь навыки)
1			2	3	4
Общепрофессиональные компетенции					
УК 1	Способен осуществлять поиск, критический анализ и синтез информации, применять системный подход для решения поставленных задач	УК 1.2 Находит и критически анализирует информацию, необходимую для решения поставленной задачи.	Знает как найти и проанализировать информацию, необходимую для решения поставленной задачи.	Умеет критически анализировать информацию, необходимую для решения поставленной задачи.	Владеет навыками критически анализировать информацию, необходимую для решения поставленной задачи.
		УК 1.3 Рассматривает возможные варианты решения задачи, оценивая их достоинства и недостатки.	Знает возможные варианты решения задачи, оценивая их достоинства и недостатки.	Умеет рассматривать возможные варианты решения задачи, оценивая их достоинства и недостатки.	Владеет навыками решения задач, оценивая их достоинства и недостатки
ОПК 7	Способен понимать принципы работы современных информационных технологий и использовать их для решения задач профессиональной деятельности	ОПК 7.1 Понимает принципы работы современных информационных технологий	Знает принципы работы современных информационных технологий	Умеет использовать принципы работы современных информационных технологий	Владеет навыками использования принципов работы современных информационных технологий
		ОПК 7.2 Применяет современные информационные технологии при решении задач профессиональной деятельности	Знает современные информационные технологии при решении задач профессиональной деятельности современные информационные технологии при решении задач профессиональной деятельности	Умеет применять современные информационные технологии при решении задач профессиональной деятельности	Владеет навыками применения современных информационных технологий при решении задач профессиональной деятельности

**ЧАСТЬ 2. ОБЩАЯ СХЕМА ОЦЕНИВАНИЯ ХОДА И РЕЗУЛЬТАТОВ ИЗУЧЕНИЯ
УЧЕБНОЙ ДИСЦИПЛИНЫ**

Общие критерии оценки и реестр применяемых оценочных средств

**2.1 Обзорная ведомость-матрица оценивания хода и результатов изучения учебной
дисциплины в рамках педагогического контроля**

Категория контроля и оценки		Режим контрольно-оценочных мероприятий				
		само- оценка	взаимо- оценка	Оценка со стороны		Комис- сионная оценка
				препода- вателя	представителя производства	
		1	2	3	4	5
Входной контроль	1			Тестирование		
Индивидуализация выполнения*, контроль фиксированных видов ВАРО:	2					
- Выполнение и сдача индивидуального задания в виде реферата	2.1	Анализ степени выполнения индивидуального задания		Уровень выполнения индивидуального задания		
Текущий контроль:	3					
- в рамках практических (семинарских) занятий и подготовки к ним	3.1	Анализ знаний и умений, которые необходимы для выполнения предложенных заданий		Уровень выполнения заданий		
- в рамках обще- университетской системы контроля успеваемости	3.2			Контроль остаточных знаний с использованием ЭИОС (по отдельному плану)		
Промежуточная аттестация* обучающихся по итогам изучения дисциплины	4	Анализ ответов на экзаменационные вопросы; анализ результатов итогового тестирования		Анализ ответов на экзаменационные вопросы; анализ результатов итогового тестирования	Комплексная оценка ходе ГИА	Комплексна я оценка ходе ГИА / оценка в рамках пересдачи
* данным знаком помечены индивидуализируемые виды учебной работы						

**2.2 Общие критерии оценки хода и результатов
изучения учебной дисциплины**

1. Формальный критерий получения обучающимися положительной оценки по итогам изучения дисциплины:	
1.1 Предусмотренная программа изучения дисциплины обучающимся выполнена полностью до начала процесса промежуточной аттестации	1.2 По каждой из предусмотренных программой видов работ по дисциплине обучающийся успешно отчитался перед преподавателем, демонстрируя при этом должный (не ниже минимально приемлемого) уровень сформированности элементов компетенций
2. Группы неформальных критериев качественной оценки работы обучающегося в рамках изучения дисциплины:	
2.1 Критерии оценки качества хода процесса изучения обучающимся программы дисциплины (текущей успеваемости)	2.2. Критерии оценки качества выполнения конкретных видов ВАРО
2.3 Критерии оценки качественного уровня итоговых результатов изучения дисциплины	2.4. Критерии аттестационной оценки качественного уровня результатов изучения дисциплины

**2.3 РЕЕСТР
элементов фонда оценочных средств по учебной дисциплине**

1	Оценочное средство или его элемент
	Наименование
2	
1. Средства для входного контроля	Вопросы для проведения входного контроля
	Шкала и критерии оценивания ответов на вопросы входного контроля
2. Средства для индивидуализации выполнения, контроля фиксированных видов ВАРО	Примерная тематика рефератов
	Методика работы над рефератом
	Шкала и критерии оценивания реферата
3. Средства для текущего контроля	Вопросы для самоподготовки к лабораторным занятиям
	Шкала и критерии оценивания самоподготовки по темам лабораторных занятий
	Кейс - задания
	Шкала и критерии оценивания выполнения кейс - заданий
4. Средства для промежуточной аттестации обучающихся по итогам изучения дисциплины	Тестовые вопросы для проведения итогового контроля
	Шкала и критерии оценивания ответов на тестовые вопросы итогового контроля
	Плановая процедура проведения экзамена
	Пример экзаменационного билета
	Шкала и критерии оценивания ответов на вопросы итогового контроля

2.4 Описание показателей, критериев и шкал оценивания и этапов формирования компетенций в рамках дисциплины

Индекс и название компетенции	Код индикатора достижений компетенции	Индикаторы компетенции	Показатель оценивания – знания, умения, навыки (владения)	Уровни сформированности компетенций				Формы и средства контроля формирования компетенций
				компетенция не сформирована	минимальный	средний	высокий	
				Оценки сформированности компетенций				
				2	3	4	5	
				Оценка «неудовлетворительно»	Оценка «удовлетворительно»	Оценка «хорошо»	Оценка «отлично»	
Характеристика сформированности компетенции								
			Компетенция в полной мере не сформирована. Имеющихся знаний, умений и навыков недостаточно для решения практических (профессиональных) задач	Сформированность компетенции соответствует минимальным требованиям. Имеющихся знаний, умений, навыков в целом достаточно для решения практических (профессиональных) задач	Сформированность компетенции в целом соответствует требованиям. Имеющихся знаний, умений, навыков и мотивации в целом достаточно для решения стандартных практических (профессиональных) задач	Сформированность компетенции полностью соответствует требованиям. Имеющихся знаний, умений, навыков и мотивации в полной мере достаточно для решения сложных практических (профессиональных) задач		
Критерии оценивания								
УК 1 Способен осуществлять поиск, критический анализ и синтез информации, применять системный подход для решения поставленных задач	УК 1.2 Находит и критически анализирует информацию, необходимую для решения поставленной задачи.	Полнота знаний	Знает как найти и проанализировать информацию, необходимую для решения поставленной задачи.	Уровень знаний ниже минимальных требований, имели место грубые ошибки	Минимально допустимый уровень знаний, допущено много негрубых ошибок	Уровень знаний в объеме, соответствующем программе подготовки, допущено несколько негрубых ошибок	Уровень знаний в объеме, соответствующем программе подготовки, без ошибок	Реферат, тестирование, контрольная работа, кейс-задание, экзамен
		Наличие умений	Умеет критически анализировать информацию, необходимую для решения поставленной задачи.	При решении задач не продемонстрированы основные умения, имели место грубые ошибки	Продемонстрированы основные умения, решены типовые задачи с негрубыми ошибками, выполнены все задания, но не в полном объеме	Продемонстрированы все основные умения, решены все основные задачи с негрубыми ошибками, выполнены все задания в полном объеме, но некоторые с недочетами	Продемонстрированы все основные умения, решены все основные задачи с отдельными несущественными недочетами, выполнены все задания в полном объеме	
		Наличие навыков (владение опытом)	Владеет навыками критически анализировать информацию, необходимую для решения поставленной задачи.	При решении задач не продемонстрированы базовые навыки, имели место грубые ошибки	Имеется минимальный набор навыков для решения стандартных задач с некоторыми недочетами	Продемонстрированы базовые навыки при решении стандартных задач с некоторыми недочетами	Продемонстрированы навыки при решении нестандартных задач без ошибок и недочетов	

	УК 1.3 Рассматривает возможные варианты решения задачи, оценивая их достоинства и недостатки.	Полнота знаний	Знает возможные варианты решения задачи, оценивая их достоинства и недостатки	Уровень знаний ниже минимальных требований, имели место грубые ошибки	Минимально допустимый уровень знаний, допущено много негрубых ошибок	Уровень знаний в объеме, соответствующем программе подготовки, допущено несколько негрубых ошибок	Уровень знаний в объеме, соответствующем программе подготовки, без ошибок	Реферат, тестирование, контрольная работа, кейс-задание, экзамен
		Наличие умений	Умеет рассматривать возможные варианты решения задачи, оценивая их достоинства и недостатки.	При решении задач не продемонстрированы основные умения, имели место грубые ошибки	Продемонстрированы основные умения, решены типовые задачи с негрубыми ошибками, выполнены все задания, но не в полном объеме	Продемонстрированы все основные умения, решены все основные задачи с негрубыми ошибками, выполнены все задания в полном объеме, но некоторые с недочетами	Продемонстрированы все основные умения, решены все основные задачи с отдельными несущественными недочетами, выполнены все задания в полном объеме	
		Наличие навыков (владение опытом)	Владеет навыками решения задач, оценивая их достоинства и недостатки	При решении задач не продемонстрированы базовые навыки, имели место грубые ошибки	Имеется минимальный набор навыков для решения стандартных задач с некоторыми недочетами	Продемонстрированы базовые навыки при решении стандартных задач с некоторыми недочетами	Продемонстрированы навыки при решении нестандартных задач без ошибок и недочетов	
ОПК 7 Способен понимать принципы работы современных информационных технологий и использовать их для решения задач профессиональной деятельности	ОПК 7.1 Понимает принципы работы современных информационных технологий	Полнота знаний	Знает принципы работы современных информационных технологий	Уровень знаний ниже минимальных требований, имели место грубые ошибки	Минимально допустимый уровень знаний, допущено много негрубых ошибок	Уровень знаний в объеме, соответствующем программе подготовки, допущено несколько негрубых ошибок	Уровень знаний в объеме, соответствующем программе подготовки, без ошибок	Реферат, тестирование, контрольная работа, кейс-задание, экзамен
		Наличие умений	Умеет использовать принципы работы современных информационных технологий	При решении стандартных задач не продемонстрированы основные умения, имели место грубые ошибки	Продемонстрированы основные умения, решены типовые задачи с негрубыми ошибками, выполнены все задания, но не в полном объеме	Продемонстрированы все основные умения, решены все основные задачи с негрубыми ошибками, выполнены все задания в полном объеме, но некоторые с недочетами	Продемонстрированы все основные умения, решены все основные задачи с отдельными несущественными недочетами, выполнены все задания в полном объеме	
		Наличие навыков (владение опытом)	Владеет навыками использования принципов работы современных информационных технологий	При решении стандартных задач не продемонстрированы базовые навыки, имели место грубые ошибки	Имеется минимальный набор навыков для решения стандартных задач с некоторыми недочетами	Продемонстрированы базовые навыки при решении стандартных задач с некоторыми недочетами	Продемонстрированы навыки при решении нестандартных задач без ошибок и недочетов	
	ОПК 7.2 Применяет современные информационные технологии при решении задач	Полнота знаний	Знает современные информационные технологии при решении задач профессиональной деятельности современные информационные	Уровень знаний ниже минимальных требований, имели место грубые ошибки	Минимально допустимый уровень знаний, допущено много негрубых ошибок	Уровень знаний в объеме, соответствующем программе подготовки, допущено несколько негрубых ошибок	Уровень знаний в объеме, соответствующем программе подготовки, без ошибок	Реферат, тестирование, контрольная работа, кейс-задание, экзамен

	профессиональной деятельности		технологии при решении задач профессиональной деятельности				
		Наличие умений	Умеет применять современные информационные технологии при решении задач профессиональной деятельности	При решении стандартных задач не продемонстрированы основные умения, имели место грубые ошибки	Продемонстрированы основные умения, решены типовые задачи с негрубыми ошибками, выполнены все задания, но не в полном объеме	Продемонстрированы все основные умения, решены все основные задачи с негрубыми ошибками, выполнены все задания в полном объеме, но некоторые с недочетами	Продемонстрированы все основные умения, решены все основные задачи с отдельными несущественными недочетами, выполнены все задания в полном объеме
		Наличие навыков (владение опытом)	Владеет навыками применения современных информационных технологий при решении задач профессиональной деятельности	При решении стандартных задач не продемонстрированы базовые навыки, имели место грубые ошибки	Имеется минимальный набор навыков для решения стандартных задач с некоторыми недочетами	Продемонстрированы базовые навыки при решении стандартных задач с некоторыми недочетами	Продемонстрированы навыки при решении нестандартных задач без ошибок и недочетов

ЧАСТЬ 3 Методические материалы, определяющие процедуры оценивания знаний, умений, навыков, характеризующих этапы формирования компетенций

Часть 3.1. Типовые контрольные задания, необходимые для оценки знаний, умений, навыков

Входной контроль проводится в рамках первого лекционного занятия с целью выявления реальной готовности обучающихся к освоению данной дисциплины за счёт знаний и умений, сформированных в старших классах средней школы на уроках информатики. Входной контроль разрабатывается при подготовке рабочей программы учебной дисциплины.

3.1.1. Вопросы для проведения входного контроля

Вариант 1

1. В технике под информацией понимают:

- а) воспринимаемые человеком или специальными устройствами сведения об окружающем мире и протекающих в нем процессах;
- б) часть знаний, используемых для ориентирования, активного действия, управления;
- в) сообщения, передающиеся в форме знаков или сигналов;
- г) сведения, обладающие новизной;
- д) все то, что фиксируется в виде документов.

2. Информация в теории информации — это:

- а) то, что поступает в наш мозг из многих источников и во многих формах и, взаимодействуя там, образует нашу структуру знания;
- б) сведения, полностью снимающие или уменьшающие существующую до их получения неопределенность;
- в) неотъемлемый атрибут материи;
- г) отраженное разнообразие;
- д) сведения, обладающие новизной.

3. Информацию, не зависящую от чье-либо мнения или суждения, называют:

- а) достоверной;
- б) актуальной;
- в) объективной;
- г) полезной;
- д) понятной.

4. Наибольший объем информации человек получает при помощи:

- а) осязания;
- б) слуха;
- в) обоняния;
- г) зрения;
- д) вкусовых рецепторов.

5. Примером текстовой информации может служить:

- а) музыкальная заставка;
- б) таблица умножения;
- в) иллюстрация в книге;
- г) фотография;
- д) реплика актера в спектакле.

6.носителем информации, представленной наскальными росписями давних предков, выступает:

- а) бумага;
- б) камень;
- в) папирус;
- г) фотопленка;
- д) холст.

7. Информационными процессами называются действия, связанные:

- а) с созданием глобальных информационных систем;
- б) с работой средств массовой информации;
- в) с получением (поиском), хранением, передачей, обработкой и использованием информации;

- г) с организацией всемирной компьютерной сети;
- д) с разработкой новых персональных компьютеров.

8. Под носителем информации понимают:

- а) линии связи для передачи информации;
- б) параметры физического процесса произвольной природы, интерпретирующиеся как информационные сигналы;
- в) устройства для хранения данных в персональном компьютере;
- г) аналого-цифровой преобразователь;
- д) среду для записи и хранения информации.

9. Расследование преступления представляет собой информационный процесс:

- а) кодирования информации;
- б) поиска информации;
- в) хранения информации;
- г) передачи информации;
- д) защиты информации.

10. При передаче информации в обязательном порядке предполагается наличие:

- а) двух людей;
- б) осмысленности передаваемой информации;
- в) источника и приемника информации, а также канала связи между ними;
- г) избыточности передающейся информации;
- д) дуплексного канала связи.

11. Какой из следующих сигналов является аналоговым:

- а) сигнал маяка;
- б) сигнал SOS;
- в) кардиограмма;
- г) дорожный знак;
- д) сигнал светофора

12. Перевод текста с английского языка на русский является процессом:

- а) хранения информации;
- б) передачи информации;
- в) поиска информации;
- г) обработки информации;
- д) ни одним из перечисленных выше процессов.

13. Основным носителем информации в социуме на современном этапе является:

- а) бумага (изобретена (по данным историков) в Китае во II веке нашей эры, по тем же данным в Европе бумага появилась в XI веке);
- б) кино и фото пленка (изобретение XIX столетия);
- в) магнитная лента (изобретена в XX веке);
- г) дискета, жесткий диск (изобретение 80-х годов XX века);
- д) лазерный компакт-диск (изобретение последнего десятилетия второго тысячелетия).

14. Язык называется формализованным, если в нем:

- а) количество букв в каждом слове фиксировано;
- б) каждое слово имеет не более двух значений;
- в) жестко заданы правила построения слов;
- г) каждое слово имеет только один смысл, однозначно заданы правила построения слов из алфавита языка;
- д) каждое слово имеет только один смысл.

15. Кодом называется:

- а) двоичное слово фиксированной длины;
- б) правило, описывающее отображение набора знаков одного алфавита в набор знаков другого алфавита;
- в) последовательность слов над двоичным набором знаков;
- г) произвольная конечная последовательность знаков;
- д) правило, описывающее отображение одного набора знаков в другой набор знаков или слов.

Шкала и критерии оценивания ответов на вопросы входного контроля

- **Зачтено** выставляется обучающемуся, если получено 60% и более правильных ответов.
- **Не зачтено** выставляется обучающемуся, если получено менее 60% правильных ответов.

3.1.2. Средства

для индивидуализации выполнения, контроля фиксированных видов ВАРО

В ходе изучения дисциплины обучающимся предлагается выполнить в рамках фиксированных видов ВАРО:

- Выполнение и сдача индивидуального задания в виде реферата.

Все задания направлены на формирование умений работать самостоятельно, осмысленно отбирать и оформлять материал, распределять своё рабочее время, работать с различными типами материалов.

Примерная тематика рефератов

- 1 Информация как стратегический ресурс организации
- 2 Гипертекстовые и гипермедиа технологии
- 3 Особенности организации электронного документооборота.
- 4 Использование сервисов телекоммуникационных сетей
- 5 Электронный офис
- 6 Технология поиска информации в сети Интернет
- 7 Правовые основы в сети Интернет
- 8 Программы-антивирусы и их основные характеристики
- 9 Сеть Интернет и киберпреступность
- 10 Информационная культура человека
- 11 Этические и правовые нормы информационной деятельности человека
- 12 Проблемы создания искусственного интеллекта.
- 13 Основные этапы информатизации общества.
- 14 Жизненный цикл информационных технологий.
- 15 Современные мультимедийные технологии.
- 16 Всемирная сеть Интернет: доступы к сети и основные каналы связи.
- 17 Основные принципы функционирования сети Интернет.
- 18 Разновидности поисковых систем в Интернете.
- 19 Беспроводной Интернет: особенности его функционирования.
- 20 Система защиты информации в Интернете.
- 21 Правонарушения в области информационных технологий.
- 22 Этические нормы поведения в информационной сети.
- 23 Значение компьютерных технологий в жизни современного человека.
- 24 Автоматизированные системы управления технологическими процессами
- 25 Информационно- справочные системы и информационно – поисковые технологии
- 26 Системы автоматизации документооборота и учета
- 27 Информационно – справочные правовые системы (ИСПС).

Методика работы над рефератом

Реферат — письменная работа объемом 10-18 печатных страниц, выполняемая обучающимся в течение длительного срока (от одной недели до месяца).

Реферат (от лат. *refereger* — докладывать, сообщать) — краткое точное изложение сущности какого-либо вопроса, темы на основе одной или нескольких книг, монографий или других первоисточников. Реферат должен содержать основные фактические сведения и выводы по рассматриваемому вопросу.

Реферат отвечает на вопрос — что содержится в данных публикациях, однако это механический пересказ работ, а изложение ее сущности. В настоящее время, помимо реферирования прочитанной литературы, от обучающегося требуется аргументированное изложение собственных мыслей по рассматриваемому вопросу.

Тему реферата может предложить преподаватель или сам обучающийся, в последнем случае она должна быть согласована с преподавателем.

В реферате нужны развернутые аргументы, рассуждения, сравнения. Материал подается не столько в развитии, сколько в форме констатации или описания. Содержание реферируемого произведения излагается объективно от имени автора. Если в первичном документе главная мысль сформулирована недостаточно четко, в реферате она должна быть конкретизирована и выделена.

Функции реферата: информативная (ознакомительная); поисковая; справочная; сигнальная; индикативная; адресная коммуникативная.

Степень выполнения этих функций зависит от содержательных и формальных качеств реферата, а также от того, кто и для каких целей их использует.

Требования к языку реферата: он должен отличаться точностью, краткостью, ясностью и простотой.

Структура реферата:

1. Титульный лист (заполняется по единой форме, см. приложение 1)
2. Оглавление (план, содержание), в котором указаны названия всех разделов (пунктов плана) реферата и номера страниц, указывающие начало этих разделов в тексте реферата.
3. Введение. Объем введения составляет 1,5-2 страницы.
4. Основная часть реферата может иметь одну или несколько глав, состоящих из 2-3 параграфов (подпунктов, разделов) и предполагает осмысленное и логичное изложение главных положений и идей, содержащихся в изученной литературе. В тексте обязательны ссылки на первоисточники. В том случае если цитируется или используется чья-либо неординарная мысль, идея, вывод, приводится какой-либо цифровой материал, таблица – обязательно сделайте ссылку на того автора у кого вы взяли данный материал.
5. Заключение содержит главные выводы, и итоги из текста основной части, в нем отмечается, как выполнены задачи и достигнуты ли цели, сформулированные во введении.
6. Приложение может включать графики, таблицы, расчеты.
7. Библиография (список литературы) здесь указывается реально использованная для написания реферата литература.

Этапы работы над рефератом:

Работу над рефератом можно условно подразделить на три этапа:

1. Подготовительный этап, включающий изучение предмета исследования;
2. Изложение результатов изучения в виде связного текста;
3. Устное сообщение по теме реферата.

Подготовительный этап работы.

1. Формулировка темы. Тема в концентрированном виде выражает содержание будущего текста, фиксируя как предмет исследования, так и его ожидаемый результат. Для того чтобы работа над рефератом была успешной, необходимо, чтобы тема заключала в себе проблему, скрытый вопрос (даже если наука уже давно дала ответ на этот вопрос, обучающийся, только знакомящийся с соответствующей областью знаний, будет вынужден искать ответ заново, что даст толчок к развитию проблемного, исследовательского мышления).
2. Поиск источников. Грамотно сформулированная тема зафиксировала предмет изучения; задача обучающегося — найти информацию, относящуюся к данному предмету и разрешить поставленную проблему. Выполнение этой задачи начинается с поиска источников. На этом этапе необходимо вспомнить, как работать с энциклопедиями и энциклопедическими словарями (обращать особое внимание на список литературы, приведенный в конце тематической статьи); как работать с систематическими и алфавитными каталогами библиотек; как оформлять список литературы (выписывая выходные данные книги и отмечая библиотечный шифр).
3. Работа с источниками. Работу с источниками надо начинать с ознакомительного чтения, т.е. просмотреть текст, выделяя его структурные единицы. При ознакомительном чтении закладками отмечаются те страницы, которые требуют более внимательного изучения. В зависимости от результатов ознакомительного чтения выбирается дальнейший способ работы с источником. Если для разрешения поставленной задачи требуется изучение некоторых фрагментов текста, то используется метод выборочного чтения. Если в книге нет подробного оглавления, следует обратить внимание ученика на предметные и именные указатели. Избранные фрагменты или весь текст (если он целиком имеет отношение к теме) требуют вдумчивого, неторопливого чтения с «мысленной проработкой» материала. Такое чтение предполагает выделение: 1) главного в тексте; 2) основных аргументов; 3) выводов. Особое внимание следует обратить на то, вытекает тезис из аргументов или нет. Необходимо также проанализировать, какие из утверждений автора носят проблематичный, гипотетический характер и уловить скрытые вопросы. Понятно, что умение таким образом работать с текстом приходит далеко не сразу. Наилучший способ научиться выделять главное в тексте, улавливать проблематичный характер утверждений, давать оценку авторской позиции — это сравнительное чтение, в ходе которого обучающийся знакомится с различными мнениями по одному и тому же вопросу, сравнивает весомость и доказательность аргументов сторон и делает вывод о наибольшей убедительности той или иной позиции.

4. Создание конспектов для написания реферата. Подготовительный этап работы завершается созданием конспектов, фиксирующих основные тезисы и аргументы. Здесь важно вспомнить, что конспекты пишутся на одной стороне листа, с полями и достаточным для исправления и ремарок межстрочным расстоянием (эти правила соблюдаются для удобства редактирования). Если в конспектах приводятся цитаты, то непременно должно быть дано указание на источник (автор, название, выходные данные, № страницы). По завершении предварительного этапа можно переходить непосредственно к созданию текста реферата.

Создание текста.

Общие требования к тексту:

Текст реферата должен подчиняться определенным требованиям: он должен раскрывать тему, обладать связностью и цельностью. Раскрытие темы предполагает, что в тексте реферата излагается относящийся к теме материал и предлагаются пути решения содержащейся в теме проблемы; связность текста предполагает смысловую соотносительность отдельных компонентов, а цельность - смысловую законченность текста. С точки зрения связности все тексты делятся на тексты - констатации и тексты - рассуждения. Тексты-констатации содержат результаты ознакомления с предметом и фиксируют устойчивые и несомненные суждения. В текстах-рассуждениях одни мысли извлекаются из других, некоторые ставятся под сомнение, дается им оценка, выдвигаются различные предположения.

План реферата. Изложение материала в тексте должно подчиняться определенному плану - мыслительной схеме, позволяющей контролировать порядок расположения частей текста. Универсальный план научного текста, помимо формулировки темы, предполагает изложение вводного материала, основного текста и заключения. Все научные работы - от реферата до докторской диссертации - строятся по этому плану, поэтому важно с самого начала научиться придерживаться данной схемы.

Требования к введению: Введение - начальная часть текста. Оно имеет своей целью сориентировать читателя в дальнейшем изложении. Во введении аргументируется актуальность исследования, - т.е. выявляется практическое и теоретическое значение данного исследования. Далее констатируется, что сделано в данной области предшественниками; перечисляются положения, которые должны быть обоснованы. Введение может также содержать обзор источников или экспериментальных данных, уточнение исходных понятий и терминов, сведения о методах исследования. Во введении обязательно формулируются цель и задачи реферата. Объем введения - в среднем около 10% от общего объема реферата.

Основная часть реферата: Основная часть реферата раскрывает содержание темы. Она наиболее значительна по объему, наиболее значима и ответственна. В ней обосновываются основные тезисы реферата, приводятся развернутые аргументы, предполагаются гипотезы, касающиеся существа обсуждаемого вопроса. Важно проследить, чтобы основная часть не имела форму монолога. Аргументируя собственную позицию, можно и должно анализировать и оценивать позиции различных исследователей, с чем-то соглашаться, чему-то возражать, кого-то опровергать. Установка на диалог позволит избежать не критического заимствования материала из чужих трудов - компиляции. Изложение материала основной части подчиняется собственному плану, что отражается в разделении текста на главы, параграфы, пункты. План основной части может быть составлен с использованием различных методов группировки материала: классификации (эмпирические исследования), типологии (теоретические исследования), периодизации (исторические исследования).

Заключение: Заключение — последняя часть научного текста. В ней краткой и сжатой форме излагаются полученные результаты, представляющие собой ответ на главный вопрос исследования. Здесь же могут намечаться и дальнейшие перспективы развития темы. Небольшое по объему сообщение также не может обойтись без заключительной части - пусть это будут две-три фразы. Но в них должен подводиться итог проделанной работы.

Список использованной литературы: Реферат любого уровня сложности обязательно сопровождается списком используемой литературы. Названия книг в списке располагают по алфавиту с указанием выходных данных использованных книг.

Требования, предъявляемые к оформлению реферата.

1. Объемы рефератов колеблются от 10-18 машинописных страниц.
2. Работа выполняется на одной стороне листа стандартного формата.

3. По обеим сторонам листа оставляются поля размером 35 мм. слева и 15 мм. справа, рекомендуется шрифт 12-14, интервал - 1,5.

4. Все листы реферата должны быть пронумерованы. Каждый вопрос в тексте должен иметь заголовок в точном соответствии с наименованием в плане-оглавлении.

Об особенностях языкового стиля реферата.

Для написания реферата используется научный стиль речи. В научном стиле легко ощутимый интеллектуальный фон речи создают следующие конструкции:

- Предметом дальнейшего рассмотрения является...
- Эта деятельность может быть определена как...
- С другой стороны, следует подчеркнуть, что...
- Это утверждение одновременно предполагает и то, что...
- При этом ... должно (может) рассматриваться как ...
- Из вышеприведенного анализа... следует...
- Логика рассуждения приводит к следующему...
- Следует отметить...
- Таким образом, можно с достаточной определенностью сказать, что ...

Многообразные способы организации сложного предложения унифицировались в научной речи до некоторого количества наиболее убедительных. Лишними оказываются главные предложения, основное значение которых формируется глагольным словом, требующим изъяснения. Опускаются малоинформативные части сложного предложения, в сложном предложении упрощаются союзы.

Например:

Не следует писать	Следует писать
Мы видим, таким образом, что в целом ряде случаев...	Таким образом, в ряде случаев...
Имеющиеся данные показывают, что...	По имеющимся данным
Представляет собой	Представляет
Для того чтобы	Чтобы
Из таблицы 1 ясно, что...	Согласно таблице 1.

Конструкции, связывающие все композиционные части схемы-модели реферата.

Переход от перечисления к анализу основных вопросов статьи.

• В этой (данной, предлагаемой, настоящей, рассматриваемой, реферируемой, названной...) статье (работе...) автор (ученый, исследователь...; зарубежный, известный, выдающийся, знаменитый...) ставит (поднимает, выдвигает, рассматривает...) ряд (несколько...) важных (следующих, определенных, основных, существенных, главных, интересных, волнующих, спорных...) вопросов (проблем...)

Переход от перечисления к анализу некоторых вопросов.

Варианты переходных конструкций:

- Одним из самых существенных (важных, актуальных...) вопросов, по нашему мнению (на наш взгляд, как нам кажется, как нам представляется, с нашей точки зрения), является вопрос о...
- Среди перечисленных вопросов наиболее интересным, с нашей точки зрения, является вопрос о...
- Мы хотим (хотелось бы, можно, следует, целесообразно) остановиться на...

Переход от анализа отдельных вопросов к общему выводу

- В заключение можно сказать, что...
- На основании анализа содержания статьи можно сделать следующие выводы...
- Таким образом, можно сказать, что...
- Итак, мы видим, что...

При реферировании научной статьи обычно используется модель:

автор + глагол настоящего времени несовершенного вида.

Группы глаголов, употребляемые при реферировании.

1. Глаголы, употребляемые для перечисления основных вопросов в любой статье: автор рассматривает, анализирует, раскрывает, разбирает, излагает (что); останавливается (на чем), говорит (о чем).

2. Группа слов, используемых для перечисления тем (вопросов, проблем): во-первых, во-вторых, в-третьих, в-четвертых, в-пятых, далее, затем, после этого, кроме того, наконец, в заключение, в последней части работы и т.д.

3. Глаголы, используемые для обозначения исследовательского или экспериментального материала в статье: Автор исследует, разрабатывает, доказывает, выясняет, утверждает... что. Автор определяет, дает определение, характеризует, формулирует, классифицирует, констатирует, перечисляет признаки, черты, свойства...
4. Глаголы, используемые для перечисления вопросов, попутно рассматриваемых автором: (Кроме того) автор касается (чего); затрагивает, замечает (что); упоминает (о чем).
5. Глаголы, используемые преимущественно в информационных статьях при характеристике авторами события, положения и т.п.: Автор описывает, рисует, освещает что; показывает картины жизни кого, чего; изображает положение где; сообщает последние новости, о последних новостях.
6. Глаголы, фиксирующие аргументацию автора (цифры, примеры, цитаты, высказывания, иллюстрации, всевозможные данные, результаты эксперимента и т.д.): Автор приводит что (примеры, таблицы); ссылается, опирается ... на что; базируется на чем; аргументирует, иллюстрирует, подтверждает, доказывает ... что чем; сравнивает, сопоставляет, соотносит ... что с чем; противопоставляет ... что чему.
7. Глаголы, передающие мысли, особо выделяемые автором: Автор выделяет, отмечает, подчеркивает, указывает... на что, (специально) останавливается ... на чем; (неоднократно, несколько раз, еще раз) возвращается ... к чему. Автор обращает внимание... на что; уделяет внимание чему сосредоточивает, концентрирует, заостряет, акцентирует... внимание ...на чем.
8. Глаголы, используемые для обобщений, выводов, подведения итогов: Автор делает вывод, приходит к выводу, подводит итоги, подытоживает, обобщает, суммирует ... что. Можно сделать вывод...
9. Глаголы, употребляющиеся при реферировании статей полемического, критического характера:
- *передающие позитивное отношение автора*: Одобрять, защищать, отстаивать ... что, кого; соглашаться с чем, с кем; стоять на стороне ... чего, кого; разделять (чье) чужое мнение; доказывать ... что, кому; убеждать ... в чем, кого.
 - *передающие негативное отношение автора*: Полемизировать, спорить с кем (по какому вопросу, поводу), отвергать, опровергать; не соглашаться ...с кем, с чем; подвергать... что чему (критике, сомнению, пересмотру), критиковать, сомневаться, пересматривать; отрицать; обвинять... кого в чем (в научной недобросовестности, в искажении фактов), обличать, разоблачать, бичевать.

Шкала и критерии оценивания реферата

- оценка «отлично» по реферату присваивается за глубокое раскрытие темы, качественное оформление работы, содержательность доклада и презентации;
- оценка «хорошо» по реферату присваивается при соответствии выше перечисленным критериям, но при наличии в содержании работы и ее оформлении небольших недочетов или недостатков в представлении результатов к защите;
- оценка «удовлетворительно» по реферату присваивается за неполное раскрытие темы, выводов и предложений, носящих общий характер, отсутствие наглядного представления работы и затруднения при ответах на вопросы;
- оценка «неудовлетворительно» по реферату присваивается за слабое и неполное раскрытие темы, несамостоятельность изложения материала, выводы и предложения, носящие общий характер, отсутствие наглядного представления работы и ответов на вопросы.

3.1.3 Средства для текущего контроля

Вопросы для самоподготовки к лабораторным занятиям

Тема 3. Технические средства реализации информационных процессов

1. Среда программирования VBA. Разработка и программирование алгоритмов линейной структуры. Использование пользовательских форм и диалоговых окон для ввода данных. Разработка пользовательских функций.

2. Разработка и программирование алгоритмов разветвляющей структуры. Разработка и программирование алгоритмов циклической структуры. Использование массивов.

Тема 4. Технические средства реализации информационных процессов

1. Табличный процессор MS Excel. Ввод данных разных типов. Оформление таблиц. Выполнение расчетных операций в MS Excel. Графические возможности MS Excel. Решение систем линейных уравнений.

2. Использование в MS Excel логических функций. Подбор параметра.

3. Табличный процессор MS Excel. Решение задачи по уравниванию теодолитного полигона.

4. Выполнение индивидуального задания. Контрольная работа по теме: «Табличный процессор MS Excel».

Тема 5. Технические средства реализации информационных процессов

1. Текстовый процессор MS Word. Ввод и редактирование текста. Специальные средства ввода текста. Форматирование символов и абзацев, оформление страницы. Вставка и создание в документе графических объектов. Создание формул с помощью встроенного редактора MS Equation. Вставка колонтитулов, номеров страниц, предметного указателя, сносок. Создание автоматического оглавления. Индивидуальное задание.

2. Базы данных и СУБД Access. Создание базы данных. Создание таблиц в режиме конструктора. Создание связей между таблицами. Использование форм в MS Access. Сортировка и фильтрация данных. Создание запросов на выборку, параметрических запросов. Сортировка и вычисления в запросах. Формирование отчетов средствами автоматического и автоматизированного проектирования.

Шкала и критерии оценивания самоподготовки по темам лабораторных занятий

- оценка «зачтено» выставляется, если обучающийся на основе самостоятельного изученного материала, смог всесторонне раскрыть теоретическое содержание темы. Владеет методиками при решении практических задач.

- оценка «не зачтено» выставляется, если обучающийся неаккуратно оформил отчетный материал в виде реферата на основе самостоятельного изученного материала, не смог всесторонне раскрыть теоретическое содержание темы. Затрудняется решать практические задачи.

Кейс – задания

	A	B	C	D	E	F	G	H
1	Итоги олимпиады по программированию							
2	Код	ФИО	Класс	Баллы			Сумма баллов	Диплом
3	участника			Задача № 1	Задача № 2	Задача № 3		
4	102	Скворцова И.М.	9	8	8	7		
5	113	Тихонов В.Л.	11	6	8	11		
6	117	Яковлев С.В.	11	8	7	12		
7	109	Зайцева О.С.	10	6	7	9		
8	101	Максимов И.А.	8	5	5	5		
9	122	Семенов Д.А.	9	7	6	5		
10	107	Чернов А.П.	9	8	8	10		
11	110	Смирнов В.А.	11	10	7	12		
12	123	Лебедев М.Ю.	11	10	8	5		
13	105	Сергеев А.Н.	11	8	8	9		
14								
15		Средние значения						
16		Суммарный результат						

Введите в электронную таблицу формулы для расчета:

- значений в столбцах G и H (в обоих случаях используйте логическую функцию «ЕСЛИ»);
- средних значений в ячейках D15, E15, F15;

– общей суммы баллов по всем участникам в ячейке G16.

По полученным расчетам установите соответствие между наградами олимпиады и участниками, их получившими:

- диплом 1-й степени
- диплом 2-й степени
- диплом 3-й степени

Укажите соответствие **для каждого** нумерованного элемента задания

Лебедев М. Ю

Зайцева О. С.

Яковлев С. В.

Скворцова И. М

Абитуриенты сдают четыре экзамена в форме ЕГЭ. Сообщение «Зачислить» придет тем абитуриентам, у которых:

– баллы по каждому предмету выше «порогового» значения (по математике – более 24 баллов, по физике – более 28 баллов, по информатике – более 25 баллов, по русскому языку – более 34 баллов);

– сумма баллов по всем предметам не меньше 240.

Остальные абитуриенты получат сообщение «Отказать».

Введите в электронную таблицу исходные данные (слова можно сокращать).

	A	B	C	D	E	F	G
1	Итоги зачисления в ВУЗ						
	ФИО	математика	физика	информатика	русский	Сумма баллов	Сообщение о зачислении
2							
3	Арбузов Н.	88	75	65	88		
4	Баев Е.	59	55	51	57		
5	Бондарева А.	67	67	53	64		
6	Варшавская Е.	45	30	75	80		
7	Голубева В.	54	76	48	68		
8	Денисов В.	30	67	45	23		
9	Ковалев С.	88	80	80	30		
10	Скворцов А.	68	27	24	54		
11	Чернова П.	54	60	67	87		
12	Хасанов Р.	55	28	30	32		
13							
14	Средние значения						

Введите в электронную таблицу формулы для расчета:

– значений в столбцах F и G (для расчета значений в столбце G используйте логическую функцию «ЕСЛИ»);

– средних значений в ячейках B14, C14, D14, E14;

По полученным расчетам установите соответствие между абитуриентами и количеством набранных ими баллов:

Баев Е.

Голубева В.

Чернова П.

Укажите соответствие **для каждого** нумерованного элемента задания

246

268

222

251

Для зачисления в колледж абитуриенты сдают четыре теста. Если сумма баллов не меньше 250, абитуриенты получают сообщение «Зачислить», в противном случае – «Отказать».

	A	B	C	D	E	F	G
1	Итоги зачисления в колледж						
	ФИО	Математика	Русский язык	Английский язык	История	Сумма баллов	Сообщение о зачислении
2							
3	Зайцева О.С.	72	71	71	90		
4	Лебедев И.Ю.	54	44	53	63		
5	Максимов И.А.	63	44	62	72		
6	Семенов Д.А.	54	44	53	72		
7	Сергеев А.Н.	54	53	65	72		
8	Скворцова И.М.	81	80	80	90		
9	Смирнов В.А.	90	71	71	81		
10	Тихонов В.Л.	72	63	80	81		
11	Чернов А.П.	70	62	71	90		
12	Яковлев С.В.	90	62	62	80		
13							
14	Средний результат						

Заполните электронную таблицу исходными данными (слова можно сокращать).

Введите в электронную таблицу формулы для расчета значений в столбцах F и G и в ячейках B14, C14, D14, E14 и F14.

По полученным расчетам установите соответствие между следующими абитуриентами:

- 1) Семенов Д. А.,
- 2) Сергеев А. Н.,
- 3) Чернов А. П.

и количеством набранных ими баллов.

Укажите соответствие **для каждого** нумерованного элемента задания

300

293

223

244

Результаты спортсменов-пятиборцев оцениваются по сумме очков, набранных за каждый из пяти видов, плюс 10 % от набранной суммы для спортсменов младше 16 лет.

	A	B	C	D	E	F	G	H
1	Итоги соревнований пятиборцев							
	ФИО	Возраст	Фехтование	Стрельба	Плавание	Прыжки	Кросс	Сумма очков
2								
3	Афанасьев А.В.	16	15	25	29	26	20	
4	Антонов В.Г.	14	22	22	32	30	17	
5	Баев А.Г.	17	21	25	31	25	18	
6	Демьянов С.Н.	18	25	25	35	33	23	
7	Жуков Е.В.	16	15	27	36	24	19	
8	Кравцов М.К.	16	22	20	32	22	18	
9	Лукьянов О.К.	19	24	20	35	31	18	
10	Сидоренко С.А.	17	22	24	37	27	21	
11	Филимонов М.В.	15	16	20	30	29	18	
12	Хохлов Д.Ю.	16	18	22	33	23	18	
13								
14	Средний результат							

Введите в электронную таблицу исходные данные (слова можно сокращать).

Введите в электронную таблицу формулы для расчета:

- значений в столбце H (используйте логическую функцию «ЕСЛИ»);
- средних значений в ячейках C14, D14, E14, F14, G14.

По полученным результатам установите соответствие между видами спорта:

- 1) фехтование,
- 2) стрельба,
- 3) прыжки

и средними результатами по ним.

Укажите соответствие **для каждого** нумерованного элемента задания

30
20
27
23

Обучающиеся выполняют 5 тестов по информатике. За каждый тест можно получить от 0 до 10 баллов. Если за тест № 3 получено не менее 6 баллов, то этот результат увеличивается на 20 %. Если суммарное количество полученных при тестировании баллов меньше 20, то это соответствует оценке «2»; оценке «3» соответствует количество баллов от 20 до 29; оценке «4» – от 30 до 39; оценке «5» – 40 баллов и выше.

Введите в электронную таблицу исходные данные (слова можно сокращать).

	A	B	C	D	E	F	G	H
1	Итоги тестирования							
2								
3	ФИО	Тест 1	Тест 2	Тест 3	Тест 4	Тест 5	Сумма баллов	Оценка
4	Авилова О.С.	5	4	5	3	2		
5	Арбузов Н.В.	5	6	4	5	4		
6	Бондаренко Д.А.	8	7	8	7	8		
7	Васильева К.А.	9	7	7	10	9		
8	Голубев В.В.	5	6	6	4	4		
9	Денисов А.М.	8	9	9	8	9		
10	Игнатъев С.А	6	6	7	8	7		
11	Кудинов В.С.	6	6	5	6	6		
12	Серова Т.В.	8	6	7	9	8		
13	Филатова М.Е.	5	6	7	6	5		
14								
15	Средний результат							

Введите в электронную таблицу формулы для расчета:

- значений в столбцах G и H (используйте логическую функцию «ЕСЛИ»);
- среднего значения в ячейке G15.

По полученным расчетам установите соответствие между следующими участниками олимпиады и количеством набранных ими баллов:

Арбузов Н. В.
Игнатъев С. А.
Серова Т. В.

Укажите соответствие **для каждого** нумерованного элемента задания

24

29

35,4

39,4

Итоги чемпионата среди команд определяются следующим образом: за победу начисляется 3 очка, за ничью – 1 очко, за поражение очки не начисляются. При равенстве очков в турнирной таблице выше должна стоять команда, у которой лучше разность забитых и пропущенных мячей.

Введите в электронную таблицу исходные данные (слова можно сокращать).

	A	B	C	D	E	F	G	H
1	Итоги чемпионата							
2	Название команды	Выигрыши	Ничьи	Поражения	Мячей забито	Мячей пропущено	Разность	Очки
3	Сатурн	4	8	6	10	23		
4	Звезда	5	5	8	15	22		
5	Молот	8	6	5	22	20		
6	Дизель	10	1	7	25	24		
7	Горняк	10	4	4	27	19		
8	Шахтер	8	5	5	24	20		
9	Заря	8	6	4	25	19		
10	Луч	7	7	4	25	19		
11	Восток	8	6	4	26	22		
12	Волна	11	4	3	33	15		

Введите в электронную таблицу формулы для расчета значений в столбцах G и H.

По полученным результатам установите соответствие между командами и набранными очками:

- 1) Горняк
- 2) Дизель
- 3) Луч

Укажите соответствие для каждого нумерованного элемента задания

29

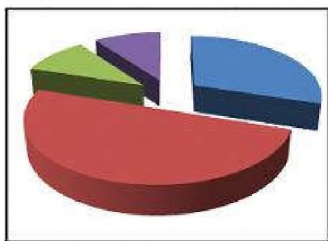
28

31

34

Олимпиада по программированию оценивается по сумме очков, полученных за каждую из трех задач, плюс 10 % от набранной суммы для учащихся младше 10-го класса. Участники, набравшие 27 баллов и более, получают диплом 1 степени, 25–26 баллов – диплом 2 степени, 23–24 балла – диплом 3 степени. Участники, набравшие меньше 23 баллов, получают поощрительные грамоты.

Проанализируйте диаграмму, приведенную ниже, в соответствии с предлагаемыми вариантами ответов.



Приведенная на рисунке диаграмма отображает ...

результаты четырех лучших участников

распределение участников по категориям награжденных

вклад баллов за каждую задачу в общий результат победителя

распределение участников по классам обучения

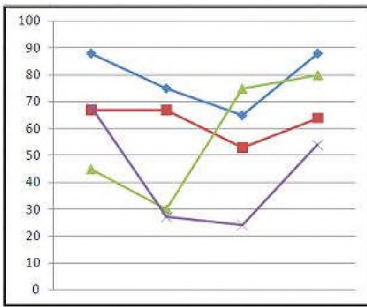
Абитуриенты сдают четыре экзамена в форме ЕГЭ. Сообщение «Зачислить» придет тем абитуриентам, у которых:

– баллы по каждому предмету выше «порогового» значения (по математике – более 24 баллов, по физике – более 28 баллов, по информатике – более 25 баллов, по русскому языку – более 34 баллов);

– сумма баллов по всем предметам не меньше 240.

Остальные абитуриенты получают сообщение «Отказать».

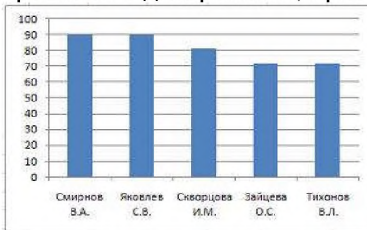
По данным исходной таблицы установите соответствие между фамилиями абитуриентов: Бондарева А., Скворцов А., Варшавская Е. – и цветами графиков, построенных по полученным ими баллам.



«Лишний» график имеет _____ цвет.
 фиолетовый
 красный
 зеленый
 синий

Для зачисления в колледж абитуриенты сдают четыре теста. Если сумма баллов не меньше 250, абитуриенты получают сообщение «Зачислить», в противном случае – «Отказать».

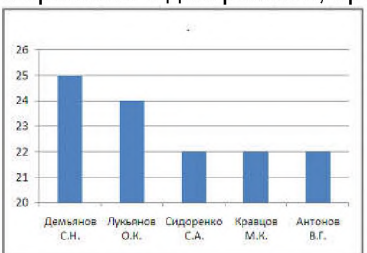
Постройте диаграммы, отображающие результаты пяти лучших абитуриентов по каждому предмету, и сравните с диаграммой, приведенной ниже.



Приведенная на рисунке диаграмма отображает результаты пяти лучших абитуриентов по предмету «_____».
 Введите ответ:

Результаты спортсменов-пятиборцев оцениваются по сумме очков, набранных за каждый из пяти видов, плюс 10 % от набранной суммы для спортсменов младше 16 лет.

Постройте диаграммы, отображающие результаты пяти лучших спортсменов по каждому виду спорта, и сравните с диаграммой, приведенной ниже.



Приведенная на рисунке диаграмма отображает результаты пяти лучших спортсменов по виду спорта «_____».
 Введите ответ:

Шкала и критерии оценивания выполнения кейс – заданий

- оценка «отлично» выставляется обучающемуся, если предложенное решение кейс – задания обдуманно, обучающийся четко, логично и грамотно излагает решение, делает верные выводы, которые убедительно обосновывает, демонстрирует последовательность решения, отвечает на дополнительные вопросы преподавателя и аудитории.
- оценка «хорошо» выставляется обучающемуся, если предложенное решение кейс – задания обдуманно, обучающийся логично и грамотно излагает решение, но допускает незначительные

неточности, высказывает собственные размышления, делает верные выводы, которые не всегда убедительно обосновывает, отвечает на дополнительные вопросы преподавателя и аудитории.

– оценка «удовлетворительно» выставляется обучающемуся, если предлагаемое им решение кейс – задания не продумано до конца, обучающийся затрудняется высказать собственное мнение и обосновать его, слабо делает выводы, слабо отвечает на дополнительные вопросы преподавателя и аудитории, допускает ошибки, которые дают неверное решение.

– оценка «неудовлетворительно» выставляется обучающемуся, если кейс – задание не решено.

3.1.4. Средства для промежуточной аттестации по итогам изучения дисциплины

Тестовые вопросы для проведения итогового контроля

В теории управления под информацией понимают ...

сообщения, передаваемые в форме световых, импульсов и пр.

сведения, получаемые и используемые в целях сохранения, совершенствования и развития общественной или технической системы

сведения об окружающем мире и протекающих в нем процессах, полученные с помощью специальных устройств

сведения, уменьшающие неопределенность знаний



На метеостанции измерение параметров окружающей среды (температуры воздуха, атмосферного давления, скорости ветра и т.п.) представляет собой процесс _____ информации.

использования

сбора

передачи

хранения

Информацию, дающую возможность решить поставленную задачу, называют ...

полезной

понятной

актуальной

достоверной

Сообщение содержит 4096 символов. Объем сообщения при использовании равномерного кода составил 1/512 Мбайт. Мощность алфавита, с помощью которого записано данное сообщение, равна ...

4

4096

16

16384

На столе стоят два стакана: пустой и наполненный водой. Сообщение о том, что вы взяли пустой стакан, несет _____ бит информации.

Введите ответ:

Система оптического распознавания текстов позволяет преобразовывать отсканированные страницы документа в текстовый файл со скоростью 4 страницы в минуту и использует алфавит мощностью 65536 символов. Если каждая страница содержит 40 строк по 50 символов, то через полминуты непрерывной работы системы распознавания текстов текстовый документ (файл) будет содержать количество информации, равное _____ байт.

Введите ответ:

Количество информации, которое содержит сообщение, уменьшающее неопределенность знания в 2 раза, называется ...

Укажите один вариант ответа

дит

байт

бод

бит

Имеется сообщение объемом 2^{23} бит. В мегабайтах объем этого сообщения равен ...

Укажите один вариант ответа

1024

8

64

1

В ходе тестирования было установлено, что средняя скорость чтения у учеников 11-го класса составляет 160 слов в минуту. За 4 часа непрерывного чтения ученик получает _____ Кбайт информации.

Считать, что 1 слово в среднем содержит 6 символов, а количество информации, которое несет 1 символ, равно 8 битам.

Введите ответ (целое число):

Используя 1 байт, можно закодировать всего _____ целых чисел со знаком.

Введите ответ:

Минимальное количество бит, необходимое для записи целого без знака числа 2^3 , равно ...

Введите ответ:

Растровое изображение размером 64×64 пикселя занимает 4 килобайта памяти. Максимальное количество цветов, используемых в изображении, равно ...

128

32

64

256

Растровый графический файл содержит черно-белое изображение с 2 градациями цвета (черный и белый) размером 800×600 точек.

Определите необходимый для кодирования цвета точек (без учета служебной информации о формате, авторстве, способах сжатия и пр.) размер этого файла на диске в байтах.

60 000

480 000

480

3 840 000

Для двоичного кодирования цветного рисунка размером 10 x 10 точек с использованием 256 цветов необходимо _____ видеопамати.

Введите ответ:

Модему, передающему сообщения со скоростью 28 800 бит/сек., для передачи 100 страниц текста в 30 строк по 60 символов каждая в кодировке ASCII потребуется _____ секунд(-ы).

Укажите один вариант ответа

50

6,25

0,02

62,5

Шкала и критерии оценивания ответов на тестовые вопросы итогового контроля

- **Зачтено** выставляется обучающемуся, если получено 60% и более правильных ответов.
- **Не зачтено** выставляется обучающемуся, если получено менее 60% правильных ответов.

Плановая процедура проведения экзамена

Нормативная база проведения промежуточной аттестации обучающихся по результатам изучения дисциплины:	
1) действующее «Положение о текущем контроле успеваемости, промежуточной аттестации обучающихся по программам высшего образования – программам бакалавриата, программам специалитета, программам магистратуры и среднего профессионального образования в ФГБОУ ВО Омский ГАУ»	
Основные характеристики промежуточной аттестации обучающихся по итогам изучения дисциплины	
Цель промежуточной аттестации -	установление уровня достижения каждым обучающимся целей обучения по данной дисциплине, изложенных в п.2.2 настоящей программы
Форма промежуточной аттестации -	экзамен
Место экзамена в графике учебного процесса:	1) подготовка к экзамену и сдача экзамена осуществляется за счёт учебного времени (трудоемкости), отведённого на экзаменационную сессию для обучающихся, сроки которой устанавливаются приказом по университету
	2) дата, время и место проведения экзамена определяется графиком сдачи экзаменов, утверждаемым деканом выпускающего факультета
Форма экзамена -	Устный

Теоретические вопросы к экзамену

1. Информатика как наука. Цели и задачи дисциплины.
2. Понятие информации с позиции субъективного и кибернетического подхода.
3. Виды информации.
4. Свойства информации
5. Измерение информации с позиции субъективного и кибернетического подхода,
6. Единицы измерения количества информации
7. Информационные процессы: обработка информации
8. Информационные процессы: хранение информации
9. Информационные процессы: передача информации
10. Понятие о системах счисления
11. Правила перевода чисел из двоичной, восьмеричной, шестнадцатеричной системы счисления в десятичную.

12. Правила перевода чисел из десятичной системы счисления в двоичную, восьмеричную, шестнадцатеричную.
13. Правила перевода чисел из двоичной системы счисления в восьмеричную, шестнадцатеричную.
14. Правила перевода чисел из восьмеричной, шестнадцатеричной системы счисления в двоичную.
15. Представление числовой информации в компьютере
16. Представление текстовой информации в компьютере
17. Представление графической информации в компьютере
18. Представление звуковой информации в компьютере
19. Понятие об архитектуре компьютеров
20. Принципы построения компьютера Джон фон Неймана
21. Магистрально-модульный принцип построения компьютеров
22. Процессор: назначение, функции, характеристики
23. Внутренняя память компьютера- ОЗУ: назначение, функции, характеристики
24. Внутренняя память компьютера- ПЗУ: назначение, функции, характеристики
25. Внешняя память компьютера - магнитная: назначение, функции, характеристики
26. Внешняя память компьютера- оптическая: назначение, функции, характеристики
27. Внешняя память компьютера- флэш-память: назначение, функции, характеристики
28. Системный блок компьютера
29. Устройства ввода информации в компьютере - клавиатура: назначение, функции, характеристики
30. Устройства ввода информации в компьютере - манипуляторы: назначение, функции, характеристики
31. Устройства ввода информации в компьютере - сканеры: назначение, функции, характеристики
32. Устройства вывода информации в компьютере - видеосистема: назначение, функции, характеристики
33. Устройства вывода информации в компьютере - принтеры: назначение, функции, характеристики
34. Программное обеспечение современных компьютеров
35. Системное программное обеспечение
36. Понятие операционной системы, виды
37. Прикладное программное обеспечение
38. Системы программирования
39. Программные средства для работы с текстовой информацией
40. Программные средства для работы с числовой информацией
41. Программные средства для работы с графической информацией
42. Программные средства для создания презентаций
43. Файловая система. Основные понятия
44. Виды программного обеспечения: свободное, бесплатное, условно-бесплатное, коммерческое
45. Локальные компьютерные сети.
46. Глобальные компьютерные сети.
47. Поиск информации в сети Интернет
48. Основы информационной безопасности
49. Компьютерные вирусы и антивирусные программы
50. Информатизация общества

Задачи

Образец

1. Была получена телеграмма: «Встречайте, вагон 7». Известно, что в составе поезда 16 вагонов. Какое количество информации было получено?

Фонд экзаменационных билетов

ТАРСКИЙ ФИЛИАЛ
ФЕДЕРАЛЬНОГО ГОСУДАРСТВЕННОГО ОБРАЗОВАТЕЛЬНОГО УЧРЕЖДЕНИЯ
ВЫСШЕГО ОБРАЗОВАНИЯ
«ОМСКИЙ ГОСУДАРСТВЕННЫЙ АГРАРНЫЙ УНИВЕРСИТЕТ»

Экзаменационный билет № 1

По дисциплине «Информационные технологии»

1. Информатика как наука. Цели и задачи дисциплины.
2. Внешняя память компьютера- оптическая: назначение, функции, характеристики
3. Задача:

Была получена телеграмма: «Встречайте, вагон 7». Известно, что в составе поезда 16 вагонов. Какое количество информации было получено?

Шкала и критерии оценивания ответов на вопросы экзамена

Результаты экзамена определяют оценками «отлично», «хорошо», «удовлетворительно», «неудовлетворительно» и объявляют в день экзамена.

Оценку «отлично» выставляют обучающемуся, глубоко и прочно освоившему теоретический и практический материал дисциплины. Ответ должен быть логичным, грамотным. Обучающемуся необходимо показать знание не только основного, но и дополнительного материала, быстро ориентироваться, отвечая на дополнительные вопросы. Обучающийся должен свободно справляться с поставленными задачами, правильно обосновывать принятые решения.

Оценку «хорошо» заслуживает обучающийся, твердо знающий программный материал дисциплины, грамотно и по существу излагающий его. Не следует допускать существенных неточностей при ответах на вопросы, необходимо правильно применять теоретические положения при решении практических задач, владеть определенными навыками и приемами их выполнения.

Оценку «удовлетворительно» получает обучающийся, который имеет знания только основного материала, но не усвоил его детали, испытывает затруднения при решении практических задач. В ответах на поставленные вопросы обучающимся допущены неточности, даны недостаточно правильные формулировки, нарушена последовательность в изложении программного материала.

Оценка «неудовлетворительно» говорит о том, что обучающийся не знает значительной части материала по дисциплине, допускает существенные ошибки в ответах, не может решить практические задачи или решает их с затруднениями.

4. ОЦЕНОЧНЫЕ СРЕДСТВА сформированности компетенции

4.1. УК 1 Способен осуществлять поиск, критический анализ и синтез информации, применять системный подход для решения поставленных задач

Оценочные средства*		
Задания на уровне «Знать и понимать»*	Задания на уровне «Уметь делать (действовать)»	Задания на уровне «Владеть навыками (иметь навыки)»
<p>1. Сети с отличающимися протоколами передачи данных объединяют с помощью ...</p> <p>а) сетевой топологии б) шлюза в) моста г) кольца</p> <p>2. Компьютер, предоставляющий часть своих ресурсов для клиентов сети, называют ...</p> <p>а) модем б) сервер в) шлюз г) рабочая станция</p> <p>3. К базовой конфигурации персонального компьютера не относится ...</p> <p>а) монитор б) системный блок в) клавиатура г) принтер</p> <p>4. Вычислительная</p>	<p>1 Принцип записи на перезаписываемые оптические компакт-диски заключается в ...</p> <p>а) переносе электрического заряда на затвор транзистора б) намагничивании поверхности диска в) просвечивании лучом ультрафиолетовой лампы г) нагревании рабочего слоя диска лазером</p> <p>2. На метеостанции измерение параметров окружающей среды (температуры воздуха, атмосферного давления, скорости ветра и т.п.) представляет собой процесс _____ информации.</p> <p>а) использования б) сбора в) передачи г) хранения</p>	<p>1. Растровое изображение размером 64x64 пикселя занимает 4 килобайта памяти. Максимальное количество цветов, используемых в изображении, равно ...</p> <p>а) 128 б) 32 в) 64 г) 256</p> <p>2. Модему, передающему сообщения со скоростью 28 800 бит/сек., для передачи 100 страниц текста в 30 строк по 60 символов каждая в кодировке ASCII потребуется _____ секунд(-ы).</p> <p>а) 50 б) 6,25 в) 0,02 г) 62,5</p>

<p>(компьютерная) сеть служит для ...</p> <p>а) подключения персонального компьютера к услугам Интернета и просмотра web-документов</p> <p>б) передачи сигналов с одного порта на другие порты</p> <p>в) обеспечения коллективного использования данных, а также аппаратных и программных ресурсов</p> <p>г) обеспечения независимой связи между несколькими парами компьютеров</p> <p>5. Основная область применения первого нейрокомпьютера, моделирующего структуру человеческого мозга, – это ...</p> <p>а) решение задач, требующих значительного количества вычислений</p> <p>б) выполнение сложных вычислений</p> <p>в) синтезирование речи</p> <p>г) распознавание образов</p> <p>6. Совокупность средств операционной системы, обеспечивающих взаимодействие устройств и программ в рамках вычислительной системы, – это ...</p> <p>а) пользовательский интерфейс</p> <p>б) аппаратно-программный интерфейс</p> <p>в) графический интерфейс</p> <p>г) драйвер</p>		
<p>В электронном портфолио обучающегося размещается** _____.</p>		

4.2 ОПК 7 Способен понимать принципы работы современных информационных технологий и использовать их для решения задач профессиональной деятельности

Оценочные средства*		
Задания на уровне «Знать и понимать»*	Задания на уровне «Уметь делать (действовать)»	Задания на уровне «Владеть навыками (иметь навыки)»
<p>1. Наиболее известными операционными системами являются ...</p> <p>Укажите не менее двух вариантов ответов</p> <p>MS Office</p> <p>Linux</p> <p>FAR manager</p> <p>Windows 8</p> <p>2. Совокупность средств</p>	<p>Олимпиада по программированию оценивается по сумме очков, полученных за каждую из трех задач, плюс 10 % от набранной суммы для учащихся младше 10-го класса. Участники, набравшие 27 баллов и более, получают диплом 1 степени, 25–26 баллов – диплом 2 степени, 23–24 балла – диплом 3 степени. Участники, набравшие меньше 23 баллов, получают поощрительные грамоты. Проанализируйте диаграмму, приведенную ниже, в</p>	<p>Для зачисления в колледж абитуриенты сдают четыре теста. Если сумма баллов не меньше 250, абитуриенты получают сообщение «Зачислить», в противном случае – «Отказать».</p> <p>Постройте диаграммы, отображающие результаты пяти лучших абитуриентов по каждому предмету, и сравните с диаграммой, приведенной ниже.</p>

операционной системы, обеспечивающих взаимодействие устройств и программ в рамках вычислительной системы, – это ...
 Укажите один вариант ответа

1. пользовательский интерфейс
2. аппаратно-программный интерфейс
3. графический интерфейс
4. драйвер

3.К основным функциям программ-архиваторов **не относится** ...

проверка файлов на наличие ошибок упаковкой в архив

добавление файлов в имеющийся архив
 защита архивов от просмотра и несанкционированной модификации
 создание самораспаковывающихся архивов

4.Служебная программа *Проверка диска* выявляет ...

устаревшие файлы на диске
 логические ошибки в файловой структуре
 физические ошибки, связанные с дефектами жесткого диска

фрагментированные участки диска
 синтаксические ошибки в текстовых документах

5.Служебные (сервисные) программы предназначены для ...

диагностики состояния и настройки вычислительной системы

автоматизации проектно-конструкторских работ

согласования работы внешних устройств компьютера

выполнения ввода, редактирования, форматирования текстов

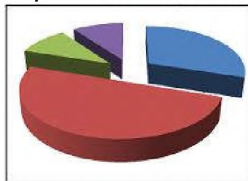
6.Программы *NOD 32, Dr. Web, Avast, Kaspersky Anti-Virus* и другие относятся к средствам

компьютерной безопасности и представляют собой антивирусное программное обеспечение. Они относятся к тому же классу программ, что и ...

диспетчеры файлов (файловые менеджеры), например, программы: *Проводник, Total Commander, Far Manager*

драйверы

соответствии с предлагаемыми вариантами ответов.



Приведенная на рисунке диаграмма отображает ...

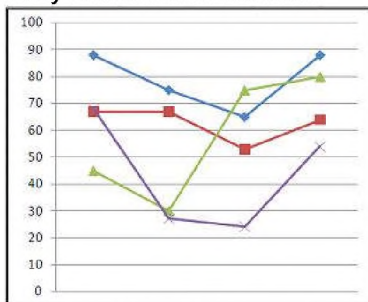
1. результаты четырех лучших участников
2. распределение участников по категориям награжденных
3. вклад баллов за каждую задачу в общий результат победителя
4. распределение участников по классам обучения

2. Абитуриенты сдают четыре экзамена в форме ЕГЭ.

Сообщение «Зачислить» придет тем абитуриентам, у которых:
 – баллы по каждому предмету выше «порогового» значения (по математике – более 24 баллов, по физике – более 28 баллов, по информатике – более 25 баллов, по русскому языку – более 34 баллов);

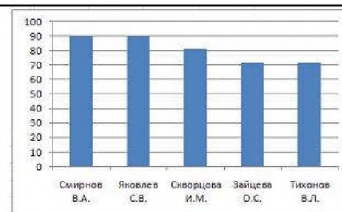
– сумма баллов по всем предметам не меньше 240. Остальные абитуриенты получат сообщение «Отказать».

По данным исходной таблицы установите соответствие между фамилиями абитуриентов: Бондарева А., Скворцов А., Варшавская Е. – и цветами графиков, построенных по полученным ими баллам.



«Лишний» график имеет _____ цвет.

1. фиолетовый
2. красный
3. зеленый
4. синий




Приведенная на рисунке диаграмма отображает результаты пяти лучших абитуриентов по предмету «_____».

Введите ответ:

операционные системы <i>Windows XP, Linux, Unix</i>		
электронные таблицы (<i>Excel</i>), текстовый процессор (<i>Word</i>), системы управления базами данных - <i>СУБД (Access)</i>		
В электронном портфолио обучающегося размещается** _____.		

ЛИСТ РАССМОТРЕНИЙ И ОДОБРЕНИЙ
дисциплины Б1.О.11 Информационные технологии
в составе ОПОП 35.03.04 Агрономия

1. Рассмотрена и одобрена:
а) На заседании обеспечивающей преподавание кафедры гуманитарных, социально-экономических и фундаментальных дисциплин протокол № 7 от 12.03.2024 г. Зав. кафедрой, канд.ист.наук, доцент _____ <i>Соболева</i> _____ Е.В. Соколова
б) На заседании методического совета Тарского филиала; протокол № 7 от 21.03.2024 г.. Председатель методического совета, канд. экон. наук, доцент. _____ <i>Юдина</i> _____ Е.В.Юдина
2. Рассмотрение и одобрение представителями профессиональной сферы по профилю ОПОП:
<div style="text-align: right;">  </div> Директор ООО «ОПХ им. Фрунзе» Тарского района Омской области _____ <i>Гекман</i> _____ В.А. Гекман
3. Рассмотрение и одобрение внешними представителями (органами) педагогического (научно-педагогического) сообщества по профилю дисциплины:

ИЗМЕНЕНИЯ И ДОПОЛНЕНИЯ
к фонду оценочных средств учебной дисциплины Б1.О.11 Информационные технологии
в составе ОПОП 35.03.04 Агрономия

Ведомость изменений

Срок, с которого вводится изменение	Номер и основное содержание изменения и/или дополнения	Отметка об утверждении/ согласовании изменений	
		инициатор изменения	руководитель ОПОП или председатель МКН

**ИЗМЕНЕНИЯ И ДОПОЛНЕНИЯ
к рабочей программе дисциплины
в составе ОПОП 35.03.04 Агрономия
Ведомость изменений**

№ п/п	Вид обновлений	Содержание изменений, вносимых в ОПОП	Обоснование изменений
1			
2			
3			
4			
5			
6			
7			
8			
9			
10			
11			