

Документ подписан простой электронной подписью  
Информация о владельце:  
ФИО: Комарова Светлана Юриевна  
Должность: Проректор по образовательной деятельности  
Дата подписания: 03.07.2024 13:38:37  
Уникальный программный ключ:

170b62a2aaba69ca249560a5d2dfa2e1cb0409df5bae3e14ca423f54f1c8e833

Федеральное государственное бюджетное образовательное учреждение  
высшего образования  
«Омский государственный аграрный университет имени П.А. Столыпина»


Тарский филиал  
Факультет высшего образования

ОПОП по направлению подготовки 35.03.06 Агроинженерия

СОГЛАСОВАНО  
Руководитель ОПОП

 В.С. Коваль  
«24» июня 2021 г.

УТВЕРЖДАЮ  
Директор

 А.Н. Яцунов  
«24» июня 2021 г.

РАБОЧАЯ ПРОГРАММА  
дисциплины  
Б1.В.ДВ.01.02 Механизация животноводства

Профиль «Технический сервис в АПК»

Обеспечивающая преподавание дисциплины кафедра	агрономии и агроинженерии	
Разработчик(и) РП:		
канд. техн. наук, доцент		А.Н. Яцунов
Внутренние эксперты:		
Председатель методического совета филиала, канд. экон. наук, доцент		Е.В. Юдина
Начальник отдела ООиНД		И.А. Титова
Заведующая библиотекой		С.В. Малашина
Инженер-программист		А.В. Муравьев

Тара 2021

## 1. ОСНОВАНИЯ ДЛЯ ВВЕДЕНИЯ УЧЕБНОЙ ДИСЦИПЛИНЫ, ЕЕ СТАТУС

### 1.1 Основания для введения дисциплины в учебный план:

- - Федеральный государственный образовательный стандарт высшего образования – бакалавриат по направлению подготовки **35.03.06 Агроинженерия**, утверждённый приказом Министерства образования и науки от «23» августа 2017 г. № 813;

- примерная программа учебной дисциплины<sup>1</sup>;

- основная профессиональная образовательная программа подготовки бакалавра, по направлению **35.03.06 Агроинженерия** профиль Технический сервис в АПК.

### 1.2 Статус дисциплины в учебном плане:

- относится к части, формируемой участниками образовательных отношений блока 1 «Дисциплины» ОПОП.

- относится к дисциплинам по выбору;

- является обязательной для изучения, если выбрана обучающимся

**1.3** В рабочую программу дисциплины в установленном порядке могут быть внесены изменения и дополнения, осуществляемые в рамках планового ежегодного и ситуативного совершенствования, которые отражаются в п. 9 рабочей программы.

## 2. ЦЕЛЕВАЯ НАПРАВЛЕННОСТЬ И ПЛАНИРУЕМЫЕ РЕЗУЛЬТАТЫ ОБУЧЕНИЯ ПО ДИСЦИПЛИНЕ. ЛОГИЧЕСКИЕ И СОДЕРЖАТЕЛЬНО-МЕТОДИЧЕСКИЕ ВЗАИМОСВЯЗИ ДИСЦИПЛИНЫ С ДРУГИМИ ДИСЦИПЛИНАМИ И ПРАКТИКАМИ В СОСТАВЕ ОПОП

**2.1** Процесс изучения дисциплины в целом направлен на подготовку обучающегося к решению задач профессиональной деятельности следующих типов:

производственно-технологическому, к решению им профессиональных задач, предусмотренных федеральным государственным образовательным стандартом высшего образования (ФГОС ВО) по направлению подготовки, а также ОПОП ВО университета, в рамках которой преподаётся данная дисциплина.

**Цель дисциплины:** получение обучающимися теоретических знаний по назначению, видам, устройству и принципу работы применяемой в животноводстве техники; приобретение практических навыков по обоснованному выбору технологического оборудования

### 2.2 Перечень компетенций с указанием этапов их формирования в результате освоения учебной дисциплины:

В результате освоения дисциплины обучающийся должен обладать следующими компетенциями:

Компетенции, в формировании которых задействована дисциплина		Код и наименование индикатора достижений компетенции	Компоненты компетенций, формируемые в рамках данной дисциплины (как ожидаемый результат ее освоения)		
код	наименование		знать и понимать	уметь делать (действовать)	владеть навыками (иметь навыки)
1			2	3	4
<b>Профессиональные компетенции</b>					
ПК-3	Способен обеспечивать эффективное использование сельскохозяйственной техники и технологического оборудования для производства сельскохозяйственной продукции	ПК-3.1 Обеспечивает эффективное использование сельскохозяйственной техники и технологического оборудования для производства сельскохозяйственной продукции	Устройство машин и технологическое оборудование в животноводческих их помещениях	Обеспечивать эффективное использование машин и оборудования для животноводческих ферм	Настройки по качественным показателям машин и технологического оборудования в животноводческих помещениях
		ПК-3.2 Эффективно применяет средства технического диагностирования и дополнительное технологическое оборудование, в	Основные средства технического диагностирования и дополнительное технологическое оборудование	Применяет средства технического диагностирования	Методами диагностики и измерения

<sup>1</sup> В случае отсутствия примерной программы данный пункт не прописывается.

		том числе средства измерения			
		ПК-3.3 Контролирует готовность к эксплуатации средства производства, технического диагностирован я, в том числе средств измерений	Основные параметры средств измерений и диагностики	Настраивать средства измерения и диагностики	Методиками проверок средства измерения и диагностики

### 2.3 Описание показателей, критериев и шкал оценивания и этапов формирования компетенций в рамках дисциплины

Индекс и название компетенции	Код индикатора достижений компетенции	Индикаторы компетенции	Показатель оценивания – знания, умения, навыки (владения)	Уровни сформированности компетенций				Формы и средства контроля формирования компетенций
				компетенция не сформирована	минимальный	средний	высокий	
				Оценки сформированности компетенций				
				Не зачтено		Зачтено		
				Характеристика сформированности компетенции				
				Компетенция в полной мере не сформирована. Имеющихся знаний, умений и навыков недостаточно для решения практических (профессиональных) задач	1. Сформированность компетенции соответствует минимальным требованиям. Имеющихся знаний, умений, навыков в целом достаточно для решения практических (профессиональных) задач. 2. Сформированность компетенции в целом соответствует требованиям. Имеющихся знаний, умений, навыков и мотивации в целом достаточно для решения стандартных практических (профессиональных) задач. 3. Сформированность компетенции полностью соответствует требованиям. Имеющихся знаний, умений, навыков и мотивации в полной мере достаточно для решения сложных практических (профессиональных) задач.			
Критерии оценивания								
ПК-3 Способен обеспечивать эффективное использование сельскохозяйственной техники и технологического оборудования для производства сельскохозяйственной продукции	ПК- 3.1	Полнота знаний	Устройство машин и технологическое оборудование в животноводческих помещениях	Компетенция в полной мере не сформирована. Имеющихся знаний недостаточно для решения практических (профессиональных) задач	1. Сформированность компетенции соответствует минимальным требованиям. Имеющихся знаний в целом достаточно для решения практических (профессиональных) задач. 2. Сформированность компетенции в целом соответствует требованиям. Имеющихся знаний и мотивации в целом достаточно для решения стандартных практических (профессиональных) задач. 3. Сформированность компетенции полностью соответствует требованиям. Имеющихся знаний в полной мере достаточно для решения сложных практических (профессиональных) задач.	Вопросы коллоквиуме	на	
		Наличие умений	Обеспечивать эффективное использование машин и оборудования для животноводческих ферм	Компетенция в полной мере не сформирована. Имеющихся умений недостаточно для решения практических (профессиональных) задач	1. Сформированность компетенции соответствует минимальным требованиям. Имеющихся умений в целом достаточно для решения практических (профессиональных) задач. 2. Сформированность компетенции в целом соответствует требованиям. Имеющихся умений в целом достаточно для решения стандартных практических (профессиональных) задач. 3. Сформированность компетенции полностью соответствует требованиям. Имеющихся умений в полной мере достаточно для решения сложных практических (профессиональных) задач.			

		Наличие навыков (владение опытом)	Настройки по качественным показателям машин и технологического оборудования в животноводческих помещениях	Компетенция в полной мере не сформирована. Имеющихся навыков недостаточно для решения практических (профессиональных) задач	<p>1. Сформированность компетенции соответствует минимальным требованиям. Имеющихся навыков в целом достаточно для решения практических (профессиональных) задач.</p> <p>2. Сформированность компетенции в целом соответствует требованиям. Имеющихся навыков и мотивации в целом достаточно для решения стандартных практических (профессиональных) задач.</p> <p>3. Сформированность компетенции полностью соответствует требованиям. Имеющихся навыков и мотивации в полной мере достаточно для решения сложных практических (профессиональных) задач.</p>	
		Полнота знаний	Основные средства технического диагностирования и дополнительное технологическое оборудование	Компетенция в полной мере не сформирована. Имеющихся знаний недостаточно для решения практических (профессиональных) задач	<p>1. Сформированность компетенции соответствует минимальным требованиям. Имеющихся знаний в целом достаточно для решения практических (профессиональных) задач.</p> <p>2. Сформированность компетенции в целом соответствует требованиям. Имеющихся знаний и мотивации в целом достаточно для решения стандартных практических (профессиональных) задач.</p> <p>3. Сформированность компетенции полностью соответствует требованиям. Имеющихся знаний в полной мере достаточно для решения сложных практических (профессиональных) задач.</p>	
	ПК- 3.2	Наличие умений	Применяет средства технического диагностирования	Компетенция в полной мере не сформирована. Имеющихся умений недостаточно для решения практических (профессиональных) задач	<p>1. Сформированность компетенции соответствует минимальным требованиям. Имеющихся умений в целом достаточно для решения практических (профессиональных) задач.</p> <p>2. Сформированность компетенции в целом соответствует требованиям. Имеющихся умений в целом достаточно для решения стандартных практических (профессиональных) задач.</p> <p>3. Сформированность компетенции полностью соответствует требованиям. Имеющихся умений в полной мере достаточно для решения сложных практических (профессиональных) задач.</p>	Вопросы на коллоквиуме
		Наличие навыков (владение опытом)	Методами диагностики и измерения	Компетенция в полной мере не сформирована. Имеющихся навыков недостаточно для решения практических (профессиональных) задач	<p>1. Сформированность компетенции соответствует минимальным требованиям. Имеющихся навыков в целом достаточно для решения практических (профессиональных) задач.</p> <p>2. Сформированность компетенции в целом соответствует требованиям. Имеющихся навыков и мотивации в целом достаточно для решения стандартных практических (профессиональных) задач.</p> <p>3. Сформированность компетенции полностью</p>	

					соответствует требованиям. Имеющихся навыков и мотивации в полной мере достаточно для решения сложных практических (профессиональных) задач.	
ПК- 3.3	Полнота знаний	Основные параметры средств измерений и диагностики	Компетенция в полной мере не сформирована. Имеющихся знаний недостаточно для решения практических (профессиональных) задач	1. Сформированность компетенции соответствует минимальным требованиям. Имеющихся знаний в целом достаточно для решения практических (профессиональных) задач. 2. Сформированность компетенции в целом соответствует требованиям. Имеющихся знаний и мотивации в целом достаточно для решения стандартных практических (профессиональных) задач. 3. Сформированность компетенции полностью соответствует требованиям. Имеющихся знаний в полной мере достаточно для решения сложных практических (профессиональных) задач.	Вопросы на коллоквиуме	
	Наличие умений	Настраивать средства измерения и диагностики	Компетенция в полной мере не сформирована. Имеющихся умений недостаточно для решения практических (профессиональных) задач	1. Сформированность компетенции соответствует минимальным требованиям. Имеющихся умений в целом достаточно для решения практических (профессиональных) задач. 2. Сформированность компетенции в целом соответствует требованиям. Имеющихся умений в целом достаточно для решения стандартных практических (профессиональных) задач. 3. Сформированность компетенции полностью соответствует требованиям. Имеющихся умений в полной мере достаточно для решения сложных практических (профессиональных) задач.		
	Наличие навыков (владение опытом)	Методиками проверок средства измерения и диагностики	Компетенция в полной мере не сформирована. Имеющихся навыков недостаточно для решения практических (профессиональных) задач	1. Сформированность компетенции соответствует минимальным требованиям. Имеющихся навыков в целом достаточно для решения практических (профессиональных) задач. 2. Сформированность компетенции в целом соответствует требованиям. Имеющихся навыков и мотивации в целом достаточно для решения стандартных практических (профессиональных) задач. 3. Сформированность компетенции полностью соответствует требованиям. Имеющихся навыков и мотивации в полной мере достаточно для решения сложных практических (профессиональных) задач.		

## 2.4 Логические и содержательные взаимосвязи дисциплины с другими дисциплинами и практиками в составе ОПОП

Дисциплины, практики*, на которые опирается содержание данной дисциплины		Индекс и наименование дисциплин, практик, для которых содержание данной дисциплины выступает основой	Индекс и наименование дисциплин, практик, с которыми данная дисциплина осваивается параллельно в ходе одного семестра
Индекс и наименование	Перечень требований, сформированных в ходе изучения предшествующих (в модальности «знать и понимать», «уметь делать», «владеть навыками»)		
Б1.В.05.02 Машины и оборудование в растениеводстве	<b>Знать</b> Основные виды сельскохозяйственных машин. <b>Уметь</b> производить регулировки сельскохозяйственных машин. <b>Владеть навыками</b> обслуживания и регулировки сельскохозяйственных машин	Б3.01(Д) Выполнение и защита выпускной квалификационной работы	Б1.В.ДВ.01.02 Механизация животноводства
* - для некоторых дисциплин первого года обучения целесообразно указать на взаимосвязь с предшествующей подготовкой обучающихся в старшей школе			

## 2.5 Формы методических взаимосвязей дисциплины с другими дисциплинами и практиками в составе ОПОП

В рамках методической работы применяются следующие формы методических взаимосвязей:

- учёт содержания предшествующих дисциплин при формировании рабочей программы последующей дисциплины,
- согласование рабочей программы предшествующей дисциплины ведущим преподавателем последующей дисциплины;
- совместное обсуждение ведущими преподавателями предшествующей и последующей дисциплин результатов входного тестирования по последующей дисциплине;
- участие ведущего преподавателя последующей дисциплины в процедуре приёма зачета по предыдущей.

## 2.6 Социально-воспитательный компонент дисциплины

В условиях созданной вузом социокультурной среды в результате изучения дисциплины: формируются мировоззрение и ценностные ориентации обучающихся; интеллектуальные умения, научное мышление; способность использовать полученные ранее знания, умения, навыки, развитие творческих начал.

Воспитательные задачи реализуются в процессе общения преподавателя с обучающимися, в использовании активных методов обучения, побуждающих обучающихся проявить себя в совместной деятельности, принять оценочное решение. Коллективные виды деятельности способствуют приобретению навыков работы в коллективе, умения управления коллективом. Самостоятельная работа способствует выработке у обучающихся способности принимать решение и навыков самоконтроля.

Через связь с НИРО, осуществляемой во внеучебное время, социально-воспитательный компонент ориентирован на:

- 1) адаптацию и встраивание обучающихся в общественную жизнь ВУЗа, укрепление межличностных связей и уверенности в правильности выбранной профессии;
- 2) проведение систематической и целенаправленной профориентационной работы, формирование творческого, сознательного отношения к труду;
- 3) формирование общекультурных компетенций, укрепление личных и групповых ценностей, общественных ценностей, ценности непрерывного образования;
- 4) гражданско-правовое воспитание личности;
- 5) патриотическое воспитание обучающихся, формирование модели профессиональной этики, культуры экономического мышления, делового общения.

Объединение элементов образовательной и воспитательной составляющей дисциплины способствует формированию общекультурных компетенций выпускников, компетенций социального взаимодействия, самоорганизации и самоуправления, системно-деятельностного характера, создает условия, необходимые для всестороннего развития личности.

### 3. СТРУКТУРА И ТРУДОЕМКОСТЬ УЧЕБНОЙ ДИСЦИПЛИНЫ

Дисциплина изучается в 6 семестре 3 курса для обучающихся очной формы и в 7,8 семестрах 4 курса для обучающихся заочной формы

Продолжительность семестра 14 1/6 недель обучающихся очной формы

Вид учебной работы	Трудоемкость, час			
	семестр, курс*			
	очная форма	заочная форма		
	3.6	4.7	4.8	
<b>1. Аудиторные занятия, всего</b>	50	2	6	
- лекции	20	2	2	
- практические занятия (включая семинары)	-	-	-	
- лабораторные работы	30	-	4	
<b>2. Внеаудиторная академическая работа</b>	58	34	62	
<b>2.1 Фиксированные виды внеаудиторных самостоятельных работ:</b>	15	-	15	
Выполнение и сдача/защита индивидуального/группового задания в виде**				
- расчётно-графическая работа	15	-	-	
- контрольная работа	-	-	15	
<b>2.2 Самостоятельное изучение тем/вопросов программы</b>	15	34	33	
<b>2.3 Самоподготовка к аудиторным занятиям</b>	20		6	
<b>2.4 Самоподготовка к участию и участие в контрольно-оценочных мероприятиях, проводимых в рамках текущего контроля освоения дисциплины (за исключением учтённых в пп. 2.1 – 2.2):</b>	8	-	8	
<b>3. Получение зачёта по итогам освоения дисциплины</b>	-	-	4	
<b>ОБЩАЯ трудоемкость дисциплины:</b>	<b>Часы</b>	108	36	72
	<b>Зачетные единицы</b>	3	1	2

*Примечание:*  
\* – **семестр** – для очной и очно-заочной формы обучения, **курс** – для заочной формы обучения;  
\*\* – КР/КП, реферата/эссе/презентации, контрольной работы (для обучающихся заочной формы обучения), расчётно-графической (расчётно-аналитической) работы и др.;

### 4. СОДЕРЖАНИЕ И СТРУКТУРА ДИСЦИПЛИНЫ

#### 4.1 Укрупненная содержательная структура дисциплины и общая схема ее реализации в учебном процессе

Номер и наименование раздела дисциплины. Укрупненные темы раздела	Трудоемкость раздела и ее распределение по видам учебной работы, час.							формы текущего контроля успеваемости и промежуточной аттестации	№№ компетенций, на формирование которых ориентирован раздел	
	общая	Аудиторная работа				ВАРС				
		всего	лекции	занятия		всего	Фиксированные виды			
	2	3	4	5	6	7	8	9	10	
<b>Очная/очно-заочная форма обучения</b>										
1	Механизация водоснабжения ферм и поения животных	16	8	4	-	4	8	-	коллоквиум	ПК-3
2	Механизация и автоматизация создания микроклимата в животноводческих помещениях	14	4	4	-	-	10	-	коллоквиум	ПК-3
3	Механизация приготовления и раздачи кормов	34	26	4	-	22	8	3	коллоквиум	ПК-3
4	Механизация уборки, удаления, переработки и хранения навоза	10	2	2	-	-	8	3	коллоквиум	ПК-3
5	Механизация доения коров	10	2	2	-	-	8	4	коллоквиум	ПК-3
6	Механизация первичной обработки и переработки молока	10	2	2	-	-	8	5	коллоквиум	ПК-3



7	Механизация стрижки овец и первичной обработки шерсти	14	6	2	-	4	8	-	коллоквиум	ПК-3
	Промежуточная аттестация	-	×	×	×	×	×	×	зачет	
Итого по дисциплине		108	50	20		30	58	15		
<b>Заочная форма обучения</b>										
1	Механизация водоснабжения ферм и поения животных	17	3	1	-	2	14	-	тест	ПК-3
2	Механизация и автоматизация создания микроклимата в животноводческих помещениях	14,5	0,5	0,5	-	-	14	-	тест	ПК-3
3	Механизация приготовления и раздачи кормов	16,5	2,5	0,5	-	2	14	4	тест	ПК-3
4	Механизация уборки, удаления, переработки и хранения навоза	14	-	-	-	-	14	4	тест	ПК-3
5	Механизация доения коров	15	1	1	-	-	14	3	тест	ПК-3
6	Механизация первичной обработки и переработки молока	14,5	0,5	0,5	-	-	14	4	тест	ПК-3
7	Механизация стрижки овец и первичной обработки шерсти	12,5	0,5	0,5	-	-	12	-	тест	ПК-3
	Промежуточная аттестация	4	×	×	×	×	×	×	зачет	
Итого по дисциплине		108	8	4	-	4	96	15		

**4.2 Лекционный курс.  
Примерный тематический план чтения лекций по разделам дисциплины**

№		Тема лекции. Основные вопросы темы	Трудоемкость по разделу, час.		Применяемые интерактивные формы обучения
раздела	лекции		очная форма	заочная форма	
1	2	3	4	5	6
1	1,2	<i>Механизация водоснабжения ферм и поения животных и птицы</i> 1. Общие сведения 2. Источники водоснабжения и водозаборные сооружения 3. Насосы и водоподъемники 4. Водонапорные установки 5. Водопроводные сети	4	1	
2	3,4	<i>Механизация и автоматизация создания микроклимата в животноводческих помещениях</i> 1. Системы создания микроклимата 2. Системы вентиляции и воздушного отопления 3. Оборудование систем вентиляции и воздушного отопления 4. Воздухоочистительные устройства 5. Технические средства локального обогрева	4	0,5	
3	5,6	<i>Механизация измельчения кормов</i> 1. Основные способы измельчения 2. Основы теории резания 3. Зернодробилки и элементы их расчета 4. Измельчители и элементы их расчета 5. Машины для обработки корнеклубнеплодов и элементы из расчета	4	0,5	Лекция с разбором конкретных ситуаций
3	7	<i>Механизация раздачи кормов</i> 1. Общие сведения 2. Мобильные кормораздатчики 3. Стационарные кормораздатчики	2		
5	8	<i>Механизация доения коров</i> 1. Общие сведения. Способы машинного доения 2. Доильные аппараты 3. Доильные установки	2	1	

		4. Организация машинного доения коров			
6	9	<i>Механизация первичной обработки и переработки молока</i> 1. Общие сведения. 2. Очистка молока 3. Охлаждение молока 4. Пастеризация и стерилизация молока 5. Сепарирование молока	2	0,5	
7	10	<i>Механизация стрижки овец и первичной обработки шерсти</i> 1. Машинки для стрижки овец 2. Стригальные агрегаты 3. Оборудование для первичной обработки шерсти 4. Организация работы на стригальном пункте	2	0,5	
Общая трудоемкость лекционного курса			20	4	x
Всего лекций по дисциплине:		час.	Из них в интерактивной форме:		час.
- очная форма обучения		20	- очная форма обучения		4
- заочная форма обучения		4	- заочная форма обучения		-
<i>Примечания:</i>					
- материально-техническое обеспечение лекционного курса – см. Приложение 6;					
- обеспечение лекционного курса учебной, учебно-методической литературой и иными библиотечно-информационными ресурсами и средствами обеспечения образовательного процесса – см. Приложения 1 и 2.					

**4.3 Примерный тематический план практических занятий  
по разделам дисциплины  
не предусмотрено в учебном плане**

№		Тема занятия / Примерные вопросы на обсуждение (для семинарских занятий)	Трудоемкость по разделу, час.		Используемые интерактивные формы**	Связь занятия с ВАРС*
раздела (модуля)	занятия		очная форма	заочная форма		
1	2	3	4	5	6	7
Всего практических занятий по дисциплине:		час.	Из них в интерактивной форме:		час.	
- очная/очно-заочная форма обучения			- очная/очно-заочная форма обучения			
- заочная форма обучения			- заочная форма обучения			
В том числе в форме семинарских занятий						
- очная/очно-заочная форма обучения						
- заочная форма обучения						
<i>* Условные обозначения:</i>						
<b>ОСП</b> – предусмотрена обязательная самоподготовка к занятию; <b>УЗ СРС</b> – на занятии выдается задание на конкретную ВАРС; <b>ПР СРС</b> – занятие содержательно базируется на результатах выполнения обучающимся конкретной ВАРС.						
<b>**</b> в т.ч. при использовании материалов МООК «Название», название ВУЗа-разработчика, название платформы и ссылка на курс (с указанием даты последнего обращения)						
<i>Примечания:</i>						
- материально-техническое обеспечение практических занятий – см. Приложение 6;						
- обеспечение практических занятий учебной, учебно-методической литературой и иными библиотечно-информационными ресурсами и средствами обеспечения образовательного процесса – см. Приложения 1 и 2.						

**4.4 Лабораторный практикум.  
Примерный тематический план лабораторных занятий по разделам дисциплины**

№			Тема лабораторной работы	Трудоемкость ЛР, час		Связь с ВАРС		Применяемые интерактивные формы обучения*
раздела	ЛЗ*	ЛР*		очная форма	заочная форма	предусмотрена самоподготовка к занятию +/-	Защита отчета о ЛР во внеаудиторное время +/-	
1	2	3	4	5	6	7	8	9
1	1-2	1	Автопоилки	2	1	+	-	
1	3-4	2	Насосы и водоподъемники	2	1	+	+	ситуационный анализ
3	5-6	3	Измельчители стебельчатых кормов	2	1	+	-	
3	7-8	4	Исследование работы дозаторов кормов	4	-	+	-	
3	9-10	5	Исследование работы смесителей кормов	4	-	+	+	работа в малых группах
3	11-12	6	Разработка операционной схемы приготовления кормосмеси для КРС	4	-	+	-	
3	13-14	7	Кормоприготовительные цехи для ферм КРС	4	1	+	-	
3	15-16	8	Кормоприготовительные цехи для свиноводческих ферм	4	-	+	-	
7	17	9	Стригальные машинки	2	-	+	-	
7	18	10	Оборудование стригальных пунктов	2	-	+	-	
Итого ЛР		10	Общая трудоемкость ЛР	30	4	x		

\* в т.ч. при использовании материалов МООК «Название», название ВУЗа-разработчика, название платформы и ссылка на курс (с указанием даты последнего обращения)

**Примечания:**

- материально-техническое обеспечение лабораторного практикума – см. Приложение 6;
- обеспечение лабораторного практикума учебной, учебно-методической литературой и иными библиотечно-информационными ресурсами и средствами обеспечения образовательного процесса – см. Приложения 1 и 2.

**5 ПРОГРАММА ВНЕАУДИТОРНОЙ АКАДЕМИЧЕСКОЙ РАБОТЫ  
ОБУЧАЮЩИХСЯ ПО ДИСЦИПЛИНЕ**

**5.1 Фиксированные виды внеаудиторных самостоятельных работ**

**5.1.1 Выполнение и сдача курсовой работы по дисциплине  
Не предусмотрено в учебном плане**

**5.1.1.1 Место КР в структуре учебной дисциплины**

Разделы дисциплины, освоение которых обучающимися сопровождается или завершается выполнением КР		Компетенции, формирование/развитие которых обеспечивается в ходе выполнения и сдачи КР
№	Наименование	

**5.1.1.2 Перечень примерных тем курсовых работ**

**5.1.1.3 Информационно-методическое и материально-техническое обеспечение процесса выполнения курсовой работы**

- 1) Материально-техническое обеспечение процесса выполнения курсовой работы)– см. Приложение 6.

2) Обеспечение процесса выполнения курсовой работы учебной, учебно-методической литературой и иными библиотечно-информационными ресурсами и средствами обеспечения образовательного процесса – см. Приложение 1, 2, 3.

3) Методические указания по выполнению курсового проекта (работы) представлены в Приложении 4.

#### **5.1.1.4 Примерный обобщенный план-график выполнения курсовой работы по дисциплине**

Наименование этапа выполнения Курсовой работы. Основные обобщенные вопросы, решаемые на этапе	Расчетная трудоемкость, час.	Примечание
1		3

#### **5.1.1.5 Процедура сдачи курсовой работы**

Процедура сдачи курсовой работы и оценочные средства для самооценки и оценки, критерии оценки результатов его выполнения представлены в Приложении 9.

### **ШКАЛА И КРИТЕРИИ ОЦЕНИВАНИЯ**

#### **5.1.2 Выполнение и сдача расчётно-графических работ**

##### **5.1.2.1 Место расчётно-графической работы в структуре дисциплины**

Разделы дисциплины, освоение которых обучающимися сопровождается или завершается выполнением расчётно-графической работы		Компетенции, формирование/развитие которых обеспечивается в ходе выполнения расчётно-графической работы.
№	Наименование	
3	Механизация приготовления и раздачи кормов	ПК-3 Способен обеспечивать эффективное использование сельскохозяйственной техники и технологического оборудования для производства сельскохозяйственной продукции
4	Механизация уборки, удаления, переработки и хранения навоза	
5	Механизация доения коров	
6	Механизация первичной обработки и переработки молока	

##### **5.1.2.2 Перечень примерных тем расчётно-графических работ**

- Расчёт кормоцеха
- Расчёт навозоуборочной машины
- Технологический расчёт доильной линии
- Технологический расчёт линии первичной обработки и переработки молока

##### **5.1.2.3 Информационно-методические и материально-техническое обеспечение процесса выполнения расчётно-графических работ**

1. Материально-техническое обеспечение процесса выполнения реферата расчётно-графических работ – см. Приложение 6.

2. Обеспечение процесса выполнения реферата расчётно-графических работ учебной, учебно-методической литературой и иными библиотечно-информационными ресурсами и средствами обеспечения образовательного процесса – см. Приложение 1, 2, 3.

### **ШКАЛА И КРИТЕРИИ ОЦЕНИВАНИЯ**

- оценка «зачтено» выставляется, если обучающийся выполнил все расчёты ргр, оформил чертежи и обоснованно ответил на вопросы по темам.
- оценка «не зачтено» выставляется, если обучающийся выполнил только часть расчётов и не приступил к графической части работы, не смог ответить внятно на поставленные вопросы по темам ргр.

##### **5.1.2.4 Типовые контрольные задания**

Типовые контрольные задания или иные материалы, необходимые для оценки знаний, умений и навыков и (или) опыта деятельности, характеризующих этапы формирования компетенций в процессе освоения образовательной программы; методические материалы, определяющие процедуры оценивания знаний, умений, навыков и (или) опыта деятельности, характеризующие этапы формирования компетенций представлены в Приложении 9 «Фонд оценочных средств по дисциплине (полная версия)».

### 5.1.3 Перечень тем заданий для контрольных работ обучающихся заочной формы обучения

- Расчёт кормоцеха
- Расчёт навозоуборочной машины
- Технологический расчёт доильной линии
- Технологический расчёт линии первичной обработки и переработки молока

#### ШКАЛА И КРИТЕРИИ ОЦЕНИВАНИЯ

- оценка «зачтено» выставляется, если обучающийся выполнил все расчёты контрольной работы, оформил чертежи и выводы, обоснованно ответил на вопросы по темам.

- оценка «не зачтено» выставляется, если обучающийся выполнил только часть расчётов и не приступил к графической части работы, не смог ответить внятно на поставленные вопросы по темам контрольной работы.

#### 5.2 Самостоятельное изучение тем

Номер раздела дисциплины	Тема в составе раздела/вопрос в составе темы раздела, вынесенные на самостоятельное изучение	Расчетная трудоемкость, час	Форма текущего контроля по теме
1	2	3	4
<b>Очная форма обучения</b>			
3	Механизация приготовления силоса и сенажа	5	Дополнительный вопрос на коллоквиуме
3	Методика расчета пункта приготовления ВТМ	5	Дополнительный вопрос на коллоквиуме
4	Охрана окружающей среды при эксплуатации систем удаления, переработки и утилизации навоза	5	Дополнительный вопрос на коллоквиуме
	итого	15	
<b>Заочная форма обучения</b>			
1	Механизация водоснабжения животноводческих ферм	9	Вопрос при получении зачёта
2	Механизация и автоматизация создания микроклимата в животноводческих помещениях	10	Вопрос при получении зачёта
3	Механизация приготовления силоса и сенажа	10	Вопрос при получении зачёта
3	Методика расчета пункта приготовления ВТМ	10	Вопрос при получении зачёта
3	Механизация измельчения зерновых кормов	10	Вопрос при получении зачёта
3	Механизация измельчения грубых кормов	9	Вопрос при получении зачёта
3	Механизация обработки корнеклубнеплодов	9	Вопрос при получении зачёта
3	Механизация раздачи кормов	9	Вопрос при получении зачёта
4	Расчет систем навозоудаления	9	Вопрос при получении зачёта
4	Охрана окружающей среды при эксплуатации систем удаления, переработки и утилизации навоза	9	Вопрос при получении зачёта
7	Механизация стрижки овец и первичной обработки шерсти	9	Вопрос при получении зачёта
	Итого	67	

**Примечание:**

- учебная, учебно-методическая литература и иные библиотечно-информационные ресурсы и средства обеспечения самостоятельного изучения тем – см. Приложения 1-4.

#### ШКАЛА И КРИТЕРИИ ОЦЕНИВАНИЯ

- оценка «зачтено» выставляется, если обучающийся изучил все предложенные вопросы, оформил отчетный материал в виде конспекта на основе самостоятельного изученного материала, смог всесторонне раскрыть теоретическое содержание вопросов.

- оценка «не зачтено» выставляется, если обучающийся изучил только часть из предложенных вопросов, неаккуратно оформил конспект на основе самостоятельного изученного материала, не смог всесторонне раскрыть теоретическое содержание темы.

### 5.3 Самоподготовка к аудиторным занятиям (кроме контрольных занятий)

Занятий, по которым предусмотрена самоподготовка	Характер (содержание) самоподготовки	Организационная основа самоподготовки	Общий алгоритм самоподготовки	Расчетная трудоемкость, час
Очная форма обучения				
Лабораторные занятия	Подготовка по темам лабораторных занятий	План лабораторных занятий; Задания преподавателя, выдаваемые в конце предыдущего занятия	1. Рассмотрение вопросов лабораторного занятия 2. Изучение литературы по вопросам занятия 3. Подготовка ответов на вопросы, написание конспекта	20
Заочная форма обучения				
Лабораторные занятия	Подготовка по темам лабораторных занятий	План лабораторных занятий; Задания преподавателя, выдаваемые в конце предыдущего занятия	4. Рассмотрение вопросов лабораторного занятия 5. Изучение литературы по вопросам занятия 6. Подготовка ответов на вопросы, написание конспекта	6

### ШКАЛА И КРИТЕРИИ ОЦЕНИВАНИЯ

- оценка «зачтено» выставляется, если обучающийся изучил все предложенные вопросы, оформил отчетный материал в виде таблиц в тетради, смог всесторонне раскрыть теоретическое содержание вопросов.

- оценка «не зачтено» выставляется, если обучающийся изучил только часть из предложенных вопросов, неаккуратно оформил отчет, не смог всесторонне раскрыть теоретическое содержание темы.

### 5.4 Самоподготовка и участие в контрольно-оценочных учебных мероприятиях (работах) проводимых в рамках текущего контроля освоения дисциплины

Наименование оценочного средства	Охват обучающихся	Содержательная характеристика (тематическая направленность)	Расчетная трудоемкость, час
1	2	3	4
Очная форма обучения			
<i>Собеседование</i>	100%	Темы лабораторных работ	2
<i>Тест</i>	100%	По результатам изучения разделов дисциплины	2
<i>Коллоквиум</i>	100%	По результатам изучения разделов дисциплины	4
Заочная форма обучения			
<i>Собеседование</i>	100%	Темы лабораторных работ	4
<i>Тест</i>	100%	По результатам изучения разделов дисциплины	4

**6 ПРОМЕЖУТОЧНАЯ АТТЕСТАЦИЯ ОБУЧАЮЩИХСЯ  
ПО РЕЗУЛЬТАТАМ ИЗУЧЕНИЯ УЧЕБНОЙ ДИСЦИПЛИНЫ**

<b>6.1 Нормативная база проведения промежуточной аттестации обучающихся по результатам изучения дисциплины:</b>	
1) действующее «Положение о текущем контроле успеваемости, промежуточной аттестации обучающихся по программам высшего образования – программам бакалавриата, программам специалитета, программам магистратуры и среднего профессионального образования в ФГБОУ ВО Омский ГАУ»	
<b>6.2. Основные характеристики промежуточной аттестации обучающихся по итогам изучения дисциплины</b>	
<b>Цель промежуточной аттестации -</b>	установление уровня достижения каждым обучающимся целей и задач обучения по данной дисциплине, изложенным в п.2.2 настоящей программы
<b>Форма промежуточной аттестации -</b>	зачёт
<b>Место процедуры получения зачёта в графике учебного процесса</b>	1) участие обучающегося в процедуре получения зачёта осуществляется за счёт учебного времени (трудоемкости), отведённого на изучение дисциплины
	2) процедура проводится в рамках ВАРО, на последней неделе семестра
<b>Основные условия получения обучающимся зачёта:</b>	1) обучающийся выполнил все виды учебной работы (включая самостоятельную) и отчитался об их выполнении в сроки, установленные графиком учебного процесса по дисциплине; 2) прошёл заключительное тестирование; 3) подготовил полнокомплектное учебное портфолио.
<b>Процедура получения зачёта -</b>	Представлены в Фонде оценочных средств по данной учебной дисциплине (см. – Приложение 9)
<b>Методические материалы, определяющие процедуры оценивания знаний, умений, навыков:</b>	

## **7 ОБЕСПЕЧЕНИЕ УЧЕБНОГО ПРОЦЕССА ПО ДИСЦИПЛИНЕ**

### **7.1 Библиотечное, информационное и методическое обеспечение учебного процесса по дисциплине**

В соответствии с действующими государственными требованиями для реализации учебного процесса по дисциплине обеспечивающей кафедрой разрабатывается и постоянно совершенствуется учебно-методический комплекс (УМК), соответствующий данной рабочей программе. При разработке УМК кафедра руководствуется установленными университетом требованиями к его структуре, содержанию и оформлению.

Организационно-методическим ядром УМК являются:

- полная версии рабочей программы учебной дисциплины с внутренними приложениями №№ 1-3, 5, 6, 8;
- фонд оценочных средств по ней ФОС (Приложение 9);
- методические рекомендации для обучающихся по изучению дисциплины и прохождению контрольно-оценочных мероприятий (Приложение 4);
- методические рекомендации преподавателям по дисциплине (Приложение 7).

В состав учебно-методического комплекса в обязательном порядке также входят перечисленные в Приложениях 1 и 2 источники учебной и учебно-методической информации, учебные ресурсы и средства наглядности.

Приложения 1 и 2 к настоящему учебно-программному документу в обязательном порядке актуализируется на начало каждого учебного года

Электронная версия актуального УМКД, адаптированная для обучающихся, выставляется в информационно-образовательной среде университета.

### **7.2 Информационные технологии, используемые при осуществлении образовательного процесса по дисциплине; соответствующая им информационно-технологическая и компьютерная база**

Применение средств ИКТ в процессе реализации дисциплины:

- использование интернет-браузеров для просмотра, поиска, фильтрации, организации, хранения, извлечения и анализа данных, информации и цифрового контента;
- использование облачных сервисов для просмотра, поиска, фильтрации, организации, хранения, извлечения и анализа данных, информации и цифрового контента (Google диск и т.д.);
- использование офисных приложений Microsoft Office (MS Excel, MS Word, MS Power Point и др.) и Open Office;
- подготовка отчётов в цифровом или бумажном формате, в том числе подготовка презентаций (MS Word, MS PowerPoint);
- использование digital-инструментов по формированию электронного образовательного контента в ЭИОС университета (<https://do.otgdu.ru/>), проверке знаний, общения, совместной (командной) работы и самоподготовки студентов, сохранению цифровых следов результатов обучения и пр.

Информационные технологии, используемые при осуществлении образовательного процесса по дисциплине и сведения об информационно-технологической и компьютерной базе, необходимой для преподавания и изучения дисциплины, представлены в Приложении 5. Данное приложение в обязательном порядке актуализируется на начало каждого учебного года.

### **7.3 Материально-техническое обеспечение учебного процесса по дисциплине**

Сведения о материально-технической базе, необходимой для реализации программы дисциплины, представлены в Приложении 6, которое в обязательном порядке актуализируется на начало каждого учебного года.

### **7.4. Организационное обеспечение учебного процесса и специальные требования к нему с учетом характера учебной работы по дисциплине**

Аудиторные учебные занятия по дисциплине ведутся в соответствии с расписанием, внеаудиторная академическая работа организуется в соответствии с семестровым графиком ВАРС и графиками сдачи/приёма/защиты выполненных работ. Консультирование обучающихся, изучающих данную дисциплину, осуществляется в соответствии с графиком консультаций.

### **7.5 Кадровое обеспечение учебного процесса по дисциплине**

Сведения о кадровом обеспечении учебного процесса по дисциплине представлены в Приложении 8, которое в обязательном порядке актуализируется на начало каждого учебного года.



### **7.6. Обеспечение учебного процесса по дисциплине для инвалидов и лиц с ограниченными возможностями здоровья**

Организационно-педагогическое, психолого-педагогическое сопровождение обучающихся инвалидов и лиц с ограниченными возможностями здоровья осуществляется на основании соответствующей рекомендации в заключении психолого-медико-педагогической комиссии или индивидуальной программе реабилитации инвалида.

Обучающимся из числа лиц с ограниченными возможностями здоровья и инвалидов в случае необходимости:

- предоставляются печатные и (или) электронные образовательные ресурсы в формах, адаптированных к ограничениям их здоровья;
- учебно-методические материалы для самостоятельной работы, оценочные средства выбираются с учетом их индивидуальных психофизических особенностей;
- разрешается использование технических средств, необходимых им в связи с их индивидуальными особенностями (эти средства могут быть предоставлены университетом или могут использоваться собственные технические средства).
- проведение процедуры оценивания результатов обучения возможно с учетом особенностей нозологий (устно, письменно на бумаге, письменно на компьютере, в форме тестирования и т.п.) при использовании доступной формы предоставления заданий оценочных средств и ответов на задания (в печатной форме увеличенным шрифтом, в форме аудиозаписи, в форме электронного документа, задания зачитываются ассистентом, задания предоставляются с использованием сурдоперевода) с использованием дополнительного времени для подготовки ответа.


Во время проведения занятий в группах, где обучаются инвалиды и обучающиеся с ОВЗ, возможно применение мультимедийных средств, оргтехники, слайд-проекторов и иных средств для повышения уровня восприятия учебной информации обучающимися с различными нарушениями. Для разъяснения отдельных вопросов изучаемой дисциплины преподавателями дополнительно проводятся индивидуальные консультации, в том числе с использованием сети Интернет.

### **7.7 Обеспечение образовательных программ с частичным применением электронного обучения и дистанционных образовательных технологий**

При реализации программы дисциплины могут применяться электронное обучение и дистанционные образовательные технологии.

В случае применения электронного обучения, дистанционных образовательных технологий, обучающимся обеспечивается доступ к современным профессиональным базам данных и информационным справочным системам, состав которых определяется в рабочей программе. В информационно-образовательной среде университета в рамках дисциплин создается электронный обучающий курс, содержащий учебно-методические, теоретические материалы, информационные материалы для самостоятельной работы.

**8. ЛИСТ РАССМОТРЕНИЙ И ОДОБРЕНИЙ**  
**рабочей программы дисциплины Б1.В.ДВ.01.02 Механизация животноводства**  
**в составе ОПОП 35.03.06 Агроинженерия**

<b>1. Рассмотрена и одобрена:</b>
а) На заседании обеспечивающей преподавание кафедры агрономии и агроинженерии; протокол № 10 от 07.06.2021. Зав. кафедрой, канд. с.-х. наук, доцент <u>Веремей Т.М.</u> Т.М. Веремей
б) На заседании методического совета Тарского филиала; протокол № 10 от 08.06.2021. Председатель методического совета, канд. экон. наук, доцент. <u>Юдина Е.В.</u> Е.В.Юдина
<b>2. Рассмотрение и одобрение представителями профессиональной сферы по профилю ОПОП:</b>
Директор ООО «ОПХ им. Фрунзе» Тарского района Омской области <u>Гекман В.А.</u> В.А. Гекман 
<b>3. Рассмотрение и одобрение внешними представителями (органами) педагогического (научно-педагогического) сообщества по профилю дисциплины:</b>

## **9. ИЗМЕНЕНИЯ И ДОПОЛНЕНИЯ**

**к рабочей программе дисциплины  
представлены в приложении 10.**

<b>ПЕРЕЧЕНЬ литературы, рекомендуемой для изучения дисциплины</b>	
Автор, наименование, выходные данные	Доступ
1	2
Механизация и технология животноводства : учебник / В.В. Кирсанов, Д.Н. Мурусидзе, В.Ф. Некрашевич, В.В. Шевцов, Р.Ф. Филонов. — Москва : ИНФРА-М, 2020. — 585 с. — ISBN 978-5-16-005704-0. - Текст : электронный. - URL: <a href="https://znanium.com/catalog/product/1074181">https://znanium.com/catalog/product/1074181</a> – Режим доступа: для авториз. пользователей	<a href="http://znanium.com/">http://znanium.com/</a>
Техническое обеспечение животноводства : учебник / А. И. Завражнов, С. М. Ведищев, М. К. Бралиев [и др.] ; под ред. А. И. Завражнова. — 2-е изд., стер. — Санкт-Петербург : Лань, 2022. — 516 с. — ISBN 978-5-8114-9894-9. — Текст : электронный. — URL: <a href="https://e.lanbook.com/book/201596">https://e.lanbook.com/book/201596</a> – Режим доступа: для авториз. пользователей	<a href="http://e.lanbook.com/">http://e.lanbook.com/</a>
Литвинов В. И. Механизация и автоматизация в животноводстве : учебное пособие / В. И. Литвинов, Н. Ю. Литвинова. — Вологда : ВГМХА, 2022. — 116 с. — ISBN 978-5-98076-364-0. — Текст : электронный. — URL: <a href="https://e.lanbook.com/book/256076">https://e.lanbook.com/book/256076</a> — Режим доступа: для авториз. пользователей.	<a href="http://e.lanbook.com/">http://e.lanbook.com/</a>
Патрин П. А. Машины и оборудование в животноводстве. Механизация и автоматизация животноводства : учебное пособие / П. А. Патрин, А. Ф. Кондратов. — Новосибирск : НГАУ, 2013. — 120 с. — Текст : электронный // Лань : электронно-библиотечная система. — URL: <a href="https://e.lanbook.com/book/44522">https://e.lanbook.com/book/44522</a> — Режим доступа: для авториз. пользователей.	<a href="http://e.lanbook.com/">http://e.lanbook.com/</a>
Пиварчук В. А. Техника и технологии в животноводстве : учебное пособие / В. А. Пиварчук, У. К. Сабиев, А. Г. Щербакова. — Омск : Омский ГАУ, 2014. — 156 с. — Текст : электронный. — URL: <a href="https://e.lanbook.com/book/58828">https://e.lanbook.com/book/58828</a> – Режим доступа: для авториз. пользователей	<a href="http://e.lanbook.com/">http://e.lanbook.com/</a>
Федоренко И. Я. Ресурсосберегающие технологии и оборудование в животноводстве : учебное пособие / И. Я. Федоренко, В. В. Садов. — Санкт-Петербург : Лань, 2021. — 304 с. — ISBN 978-5-8114-1305-8. — Текст : электронный. — URL: <a href="https://e.lanbook.com/book/168420">https://e.lanbook.com/book/168420</a> — Режим доступа: для авториз. пользователей.	<a href="http://e.lanbook.com/">http://e.lanbook.com/</a>
Механизация животноводства: учебное пособие / под ред. А. Ф. Кондратова, В. П. Ожигова. - Новосибирск: НГАУ, 2005. - 428 с. - ISBN 5-9657-0025-3. - Текст : непосредственный.	Библиотека Тарского филиала ФГБОУ ВО Омский ГАУ
Сельский механизатор : научно-производственный журнал / Министерство сельского хозяйства Российской Федерации. – Москва. - ISSN 0131-7393 - Текст : непосредственный.	Библиотека Тарского филиала ФГБОУ ВО Омский ГАУ

**ПЕРЕЧЕНЬ РЕСУРСОВ  
ИНФОРМАЦИОННО-ТЕЛЕКОММУНИКАЦИОННОЙ СЕТИ «ИНТЕРНЕТ»  
И ЛОКАЛЬНЫХ СЕТЕЙ УНИВЕРСИТЕТА,  
необходимых для освоения дисциплины**

<b>1. Удаленные электронные сетевые учебные ресурсы временного доступа, сформированные на основании прямых договоров с правообладателями (электронные библиотечные системы - ЭБС)</b>		
Наименование		Доступ
ЭБС «Лань»		<a href="http://e.lanbook.com/">http://e.lanbook.com/</a>
ЭБС «Консультант студента»		<a href="http://www.studentlibrary.ru/">http://www.studentlibrary.ru/</a>
ЭБС «Znanium.com»		<a href="http://znanium.com">http://znanium.com</a>
<b>2. Электронные сетевые ресурсы открытого доступа (профессиональные базы данных, массовые открытые онлайн-курсы и пр.):</b>		
Профессиональные базы данных		<a href="https://do.omgau.ru/">https://do.omgau.ru/</a>
<b>3. Электронные учебные и учебно-методические ресурсы, подготовленные в университете:</b>		
Автор(ы)	Наименование	Доступ
-	-	-

**УЧЕБНО-МЕТОДИЧЕСКОЕ ОБЕСПЕЧЕНИЕ  
САМОСТОЯТЕЛЬНОЙ РАБОТЫ ОБУЧАЮЩИХСЯ  
по дисциплине**

<b>1. Учебно-методическая литература</b>			
Автор, наименование, выходные данные			Доступ
<b>2. Учебно-методические разработки на правах рукописи</b>			
Автор(ы)	Наименование		Доступ
В. А. Пиварчук, У. К. Сабиев, А. Г. Щербакова	Механизация и технология животноводства: практикум. 2-е изд., доп. и перераб.; М-во сел. хоз-ва Рос. Федерации, Ом. гос. аграр. ун-т. - Омск: Изд-во ФГОУ ВПО ОмГАУ, 2010. - 284 с.: ил.		Кафедра агрономии и агроинженерии Тарского филиала ФГБОУ ВО Омский ГАУ
А.Н. Яцунов	Методические указания для студентов по изучению дисциплины «Механизация животноводства»		Кафедра агрономии и агроинженерии Тарского филиала ФГБОУ ВО Омский ГАУ
<b>3. Учебные ресурсы открытого доступа (МООК)</b>			
Наименование МООК	Платформа	ВУЗ разработчик	Доступ (ссылка на МООК, дата последнего обращения)

**МЕТОДИЧЕСКИЕ УКАЗАНИЯ ДЛЯ ОБУЧАЮЩИХСЯ  
ПО ОСВОЕНИЮ ДИСЦИПЛИНЫ**

**ИНФОРМАЦИОННЫЕ ТЕХНОЛОГИИ,  
используемые при осуществлении образовательного процесса  
по дисциплине**

<b>1. Программные продукты, необходимые для освоения учебной дисциплины</b>		
Наименование программного продукта (ПП)	Виды учебных занятий и работ, в которых используется данный продукт	
Microsoft Office (MS Excel, MS Word, MS Power Point и др.) и Open Office	Лекции, лабораторные и практические занятия	
<b>2. Информационные справочные системы, необходимые для реализации учебного процесса</b>		
Наименование справочной системы	Доступ	
Использование информационно – справочных систем не предусмотрено		
<b>3. Специализированные помещения и оборудование, используемые в рамках информатизации учебного процесса</b>		
Наименование помещения	Наименование оборудования	Виды учебных занятий и работ, в которых используется данное помещение
Компьютерные классы с свободным выходом в сеть Интернет	Компьютеры в комплекте, комплект мультимедийного оборудования	Аудиторные занятия, Электронное заключительное тестирование
<b>4. Информационно-образовательные системы (ЭИОС)</b>		
Наименование ЭИОС	Доступ	Виды учебных занятий и работ, в которых используется данная система
ЭИОС ФГБОУ ВО Омский ГАУ (ОмГАУ_Moodle)	<a href="http://do.omgau.ru">http:// do.omgau.ru</a>	Самостоятельная работа обучающихся, электронное заключительное тестирование



**МАТЕРИАЛЬНО-ТЕХНИЧЕСКОЕ ОБЕСПЕЧЕНИЕ  
УЧЕБНОГО ПРОЦЕССА ПО ДИСЦИПЛИНЕ**

Наименование объекта	Оснащенность объекта
Учебная аудитория № 106.1, Аудитория механизации и технологии животноводства кафедры агрономии и агроинженерии. Лаборатория техники и технологий в животноводстве	<p>Рабочее место преподавателя, рабочие места обучающихся. Доска аудиторная.</p> <p>Учебная мебель, наглядные пособия, стенды.</p> <p>Демонстрационное оборудование: переносное мультимедийное оборудование (компьютер "HETA"(в комплекте), проектор ACER X1213, телевизор DAEWOO, видеомэгагнитофон DAEWOO, интерактивная доска).</p>

**МЕТОДИЧЕСКИЕ РЕКОМЕНДАЦИИ ПРЕПОДАВАТЕЛЯМ  
по дисциплине**

**1. ОРГАНИЗАЦИОННЫЕ ТРЕБОВАНИЯ К УЧЕБНОЙ РАБОТЕ ПО ДИСЦИПЛИНЕ**

Формы организации учебной деятельности по дисциплине У обучающихся ведутся лекционные занятия в интерактивной форме в виде лекции-беседы. На лабораторных занятиях используются следующие приёмы: проводятся в виде разбора конкретных ситуаций.

В ходе изучения дисциплины обучающемуся необходимо выполнить внеаудиторную работу, которая состоит из следующих видов работ:

- выполнение курсовой работы.
- самостоятельное изучение тем,
- самоподготовка к аудиторным занятиям,
- самоподготовка к участию в контрольно – оценочных мероприятиях.

На самостоятельное изучение обучающимся выносятся темы:

*Очная форма обучения:*

Механизация приготовления силоса и сенажа

Методика расчета пункта приготовления ВТМ

Охрана окружающей среды при эксплуатации систем удаления, переработки и утилизации навоза

*Заочная форма обучения:*

Механизация водоснабжения животноводческих ферм

Механизация и автоматизация создания микроклимата в животноводческих помещениях

Механизация приготовления силоса и сенажа

Методика расчета пункта приготовления ВТМ

Механизация измельчения зерновых кормов

Механизация измельчения грубых кормов

Механизация обработки корнеклубнеплодов

Механизация раздачи кормов

Расчет систем навозоудаления

Охрана окружающей среды при эксплуатации систем удаления, переработки и утилизации навоза

Механизация стрижки овец и первичной обработки шерсти

По итогам изучения данных тем обучающийся очной формы обучения отделения готовится к коллоквиуму, который проводится в рамках семинарского занятия, обучающийся заочной формы обучения отделения выполняет контрольную работу, которую сдаёт на кафедру агрономии и агроинженерии за две недели до начала сессии.

После изучения каждого из разделов проводится рубежный контроль результатов освоения дисциплины обучающимися очной формы обучения в виде контрольной работы, коллоквиума обучающимися заочной формы обучения в виде тестирования в программе. По итогам изучения дисциплины осуществляется аттестация обучающегося в форме зачёта. Учитывая значимость дисциплины к ее изучению предъявляются следующие организационные требования:

– обязательное посещение обучающимся всех видов аудиторных занятий; ведение конспекта в ходе лекционных занятий; качественная самостоятельная подготовка к семинарским занятиям, активная работа на них;

– активная, ритмичная внеаудиторная работа обучающегося; своевременная сдача преподавателю отчетных материалов по аудиторным и внеаудиторным видам работ.

**2. ОРГАНИЗАЦИЯ И ПРОВЕДЕНИЕ ЛЕКЦИОННЫХ ЗАНЯТИЙ**

Специфика дисциплины состоит в том, что она направлена на формирование знаний по устройству сельскохозяйственных машин, их теории и расчёту, необходимым для решения профессиональных задач. В этих условиях на лекциях особенно большое значение имеет реализация следующих задач:

- 1) постановка проблемных вопросов и обсуждение проблемных ситуаций;
- 2) использование активных методов организации обучения;
- 3) формирование умения критически мыслить и всесторонне оценивать проблему;
- 4) формирование умения логично и последовательно излагать материал;
- 5) формирование умений подбирать убедительные аргументы для отстаивания собственного взгляда на проблему.

Наряду с перечисленными выше образовательными целями, лекционные занятия должны преследовать и важные цели воспитательного характера, а именно:

- а) воспитание настойчивости в достижении конечной цели;
- б) воспитание дисциплины, аккуратности, добросовестного отношения к работе;
- в) воспитание критического отношения к своей деятельности, умения анализировать свою работу, искать оптимальный путь решения, находить свои ошибки и устранять их.

При изложении материала учебной дисциплины, преподавателю следует обратить внимание, во-первых, на то, что обучающиеся получили определенное знание о сельскохозяйственных машинах, используемых в данной природно-климатической зоне, их регулировках и настройках по качественным показателям; во-вторых, необходимо избегать дублирования материала с другими учебными дисциплинами, которые обучающиеся уже изучили либо которые предстоит им изучить. Для этого преподавателю необходимо ознакомиться с учебно-методическими комплексами дисциплин, взаимосвязанных с дисциплиной.

Преподаватель должен четко дать связанное, последовательное изложение материала в соответствии с новейшими данными науки, представить обучающимся основное ее содержание в сжатом, систематизированном виде. Преподаватель должен излагать учебный материал с позиций междисциплинарного подхода, давать четкие определения понятийного аппарата, который используется при изучении дисциплины.

В учебном процессе преподаватель должен использовать активные и интерактивные формы обучения обучающихся, которые должны опираться на творческое мышление обучающихся, в наибольшей степени активизировать познавательную деятельность, делать их соавторами новых идей, приучать их самостоятельно принимать оптимальные решения и способствовать их реализации.

В аудиторной работе предполагаются следующие формы проведения лекций:

Лекция с разбором конкретных ситуаций	Цель – формировать умения на основе разбора конкретных ситуаций
---------------------------------------	---

## 2. ОРГАНИЗАЦИЯ И ПРОВЕДЕНИЕ СЕМИНАРСКИХ ЗАНЯТИЙ ПО ДИСЦИПЛИНЕ

По дисциплине рабочей программой не предусмотрены *занятия семинарского типа*.

## 4. ОРГАНИЗАЦИЯ И ПРОВЕДЕНИЕ ЛАБОРАТОРНЫХ ЗАНЯТИЙ ПО ДИСЦИПЛИНЕ

По дисциплине рабочей программой предусмотрены лабораторные *занятия*, которые проводятся с использованием следующего приёма:

ситуационный анализ	Цель – формировать умения критического анализа проблемной ситуации; формировать умения выделять и анализировать процессы, протекающие при взаимодействии машины с объектом обработки
работа в малых группах	Цель – формирование знаний при рассмотрении проблемного вопроса в малой группе

Проведение лабораторных работ по дисциплине осуществляется по двум основным направлениям: проведение экспериментального исследования и его обработка, формулирование выводов и применимость результатов в сельхозмашиностроении и эксплуатации с.-х. техники; проведение расчётов на вычислительной машине, анализ полученных результатов.

## 5. ОРГАНИЗАЦИЯ САМОСТОЯТЕЛЬНОЙ РАБОТЫ ОБУЧАЮЩИХСЯ

### 5.1. Самостоятельное изучение тем

Темы, вынесенные на самостоятельное изучение, проверяются в виде коллоквиума для обучающихся очной формы обучения и электронного тестирования для обучающихся заочной формы обучения. Преподаватель в начале изучения дисциплины выдает обучающимся все темы для самостоятельного изучения, определяет сроки ВАРО и предоставления отчетных материалов преподавателю. Форма отчетности по самостоятельно изученным темам – конспект.

Преподавателю необходимо пояснить обучающимся общий алгоритм самостоятельного изучения тем:

- 1) ознакомиться с предложенным планом изучения темы;
- 2) изучить рекомендованную учебную литературу, электронные ресурсы по теме;
- 3) прочитать и проанализировать текст;
- 4) составить краткий конспект;

#### Критерии оценки тем, выносимых на самостоятельное изучение:

- «зачтено» выставляется обучающемуся, если он ясно, четко, логично и грамотно изложил тему; выделить основные моменты, сделал выводы, дал собственную оценку изучаемому периоду;

- «не зачтено» выставляется обучающемуся, если он не соблюдает требуемую форму представления материала, материал не обработан, не обобщён, не систематизирован.

### 5.2. Самоподготовка обучающегося к занятиям семинарского типа по дисциплине

Самоподготовка к занятиям семинарского типа осуществляется в виде подготовки по заранее известным темам и вопросам.

## 6. КОНТРОЛЬНЫЕ МЕРОПРИЯТИЯ ПО РЕЗУЛЬТАТАМ ИЗУЧЕНИЯ ДИСЦИПЛИНЫ

Входной контроль проводится с целью выявления реальной готовности к освоению данной дисциплины за счет знаний, умений, которые сформировались у обучающихся на занятиях предыдущих дисциплин. Тематическая направленность входного контроля – это вопросы по растениеводству и основам теоретической механики, математики, физики. Входной контроль проводится в виде тестирования (на бланках).

*Критерии оценки входного контроля:*

- Оценка «зачтено», если количество правильных ответов от 61-100%.
- Оценка «не зачтено», если количество правильных ответов 60% и менее.

В течение семестра по итогам изучения разделов дисциплины проводится рубежный контроль в виде контрольной работы, коллоквиума и тестирования для обучающегося очной формы обучения и фронтальной беседы для обучающихся заочной формы обучения.

*Критерии оценки рубежного контроля:*

- оценка «зачтено» выставляется обучающемуся, если количество правильных ответов выше 60%.
- оценка «не зачтено» выставляется обучающемуся, если количество правильных ответов ниже (или равно) 60%.

Форма промежуточной аттестации обучающихся – **зачёт**. Участие обучающегося в процедуре получения зачёта осуществляется за счёт учебного времени (трудоемкости), отведённого на изучение дисциплины.

*Основные условия получения обучающимся зачёта:*

1) обучающийся выполнил все виды учебной работы (включая самостоятельную) и отчитался об их выполнении в сроки, установленные графиком учебного процесса по дисциплине;

2) прошёл заключительное тестирование.

*Плановая процедура получения зачёта обучающимся очной формы обучения:*

- 1) В период зачётной недели обучающийся сдаёт тестирование;
- 2) В период зачётной недели обучающийся сдаёт имеющиеся задолженности по дисциплине.

*Плановая процедура получения зачёта обучающимся заочной формы обучения:*

1. За 2 недели до начала сессии обучающийся сдаёт на кафедру агрономии и агроинженерии выполненную работу;
2. В период сессии обучающийся сдаёт тестирование;
3. В период сессии обучающийся отрабатывает имеющиеся задолженности по дисциплине.

**КАДРОВОЕ ОБЕСПЕЧЕНИЕ УЧЕБНОГО ПРОЦЕССА ПО ДИСЦИПЛИНЕ****1. Требование ФГОС**

Не менее 60 процентов численности педагогических работников Организации, участвующих в реализации программы бакалавриата, и лиц, привлекаемых Организацией к реализации программы бакалавриата на иных условиях (исходя из количества замещаемых ставок, приведенного к целочисленным значениям), должны вести научную, учебно-методическую и (или) практическую работу, соответствующую профилю преподаваемой дисциплины (модуля).

Не менее 5 процентов численности педагогических работников Организации, участвующих в реализации программы бакалавриата, и лиц, привлекаемых Организацией к реализации программы бакалавриата на иных условиях (исходя из количества замещаемых ставок, приведенного к целочисленным значениям), должны являться руководителями и (или) работниками иных организаций, осуществляющими трудовую деятельность в профессиональной сфере, соответствующей профессиональной деятельности, к которой готовятся выпускники (иметь стаж работы в данной профессиональной сфере не менее 3 лет).

Не менее 60 процентов численности педагогических работников Организации и лиц, привлекаемых к образовательной деятельности Организации на иных условиях (исходя из количества замещаемых ставок, приведенного к целочисленным значениям), должны иметь ученую степень (в том числе ученую степень, полученную в иностранном государстве и признаваемую в Российской Федерации) и (или) ученое звание (в том числе ученое звание, полученное в иностранном государстве и признаваемое в Российской Федерации).

**Федеральное государственное бюджетное образовательное учреждение  
высшего образования  
«Омский государственный аграрный университет имени П.А.Столыпина»  
Факультет высшего образования**

---

**ОПОП по направлению 35.03.06 Агроинженерия**

**ФОНД ОЦЕНОЧНЫХ СРЕДСТВ  
по дисциплине**

**Б1.В.ДВ.01.02 Механизация животноводства**

**Направленность (профиль) «Технический сервис в АПК »**

## ВВЕДЕНИЕ

1. Фонд оценочных средств по дисциплине является обязательным обособленным приложением к Рабочей программе дисциплины.

3. Фонд оценочных средств является составной частью нормативно-методического обеспечения системы оценки качества освоения обучающимися указанной дисциплины.

4. При помощи ФОС осуществляется контроль и управление процессом формирования обучающимися компетенций, из числа предусмотренных ФГОС ВО в качестве результатов освоения дисциплины.

5. Фонд оценочных средств по дисциплине включает в себя: оценочные средства, применяемые для входного контроля; оценочные средства, применяемые в рамках индивидуализации выполнения, контроля фиксированных видов ВАРС; оценочные средства, применяемые для текущего контроля и оценочные средства, применяемые при промежуточной аттестации по итогам изучения дисциплины.

6. Разработчиками фонда оценочных средств по дисциплине являются преподаватели кафедры агрономии и агроинженерии, обеспечивающей изучение обучающимися дисциплины в университете. Содержательной основой для разработки ФОС послужила Рабочая программа дисциплины.

**1. ОЖИДАЕМЫЕ РЕЗУЛЬТАТЫ ИЗУЧЕНИЯ**  
 учебной дисциплины, персональный уровень достижения которых проверяется  
 с использованием представленных в п. 3 оценочных средств

Компетенции, в формировании которых задействована дисциплина		Код и наименование индикатора достижений компетенции	Компоненты компетенций, формируемые в рамках данной дисциплины (как ожидаемый результат ее освоения)		
код	наименование		знать и понимать	уметь делать (действовать)	владеть навыками (иметь навыки)
1			2	3	4
<b>Профессиональные компетенции</b>					
ПК-3	Способен обеспечивать эффективное использование сельскохозяйственной техники и технологического оборудования для производства сельскохозяйственной продукции	ПК-3.1 Обеспечивает эффективное использование сельскохозяйственной техники и технологического оборудования для производства сельскохозяйственной продукции	Устройство машин и технологическое оборудование в животноводческих помещениях	Обеспечивать эффективное использование машин и оборудования для животноводческих ферм	Настройки по качественным показателям машин и технологического оборудования в животноводческих помещениях
		ПК-3.2 Эффективно применяет средства технического диагностирования и дополнительное технологическое оборудование, в том числе средства измерения	Основные средства технического диагностирования и дополнительное технологическое оборудование	Применяет средства технического диагностирования	Методами диагностики и измерения
		ПК-3.3 Контролирует готовность к эксплуатации средства производства, технического диагностирования, в том числе средств измерений	Основные параметры средств измерений и диагностики	Настраивать средства измерения и диагностики	Методиками проверок средств измерения и диагностики



**ЧАСТЬ 2. ОБЩАЯ СХЕМА ОЦЕНИВАНИЯ ХОДА И РЕЗУЛЬТАТОВ ИЗУЧЕНИЯ  
УЧЕБНОЙ ДИСЦИПЛИНЫ**

**Общие критерии оценки и реестр применяемых оценочных средств**

**2.1 Обзорная ведомость-матрица оценивания хода и результатов изучения учебной  
дисциплины в рамках педагогического контроля**

Категория контроля и оценки		Режим контрольно-оценочных мероприятий				
		само-оценка	взаимо-оценка	Оценка со стороны		Комиссионная оценка
				преподавателя	представителя производства	
		1	2	3	4	5
<b>Входной контроль</b>	<b>1</b>	+	+	+	-	-
Индивидуализация выполнения*, <b>контроль фиксированных видов ВАРС:</b>	<b>2</b>	+	+	+	-	-
- РГР	2.1	+	+	+	-	-
Контрольная работа з/о	2.2	+	+	+	-	-
<b>Текущий контроль:</b>	<b>3</b>	+	+	+	-	-
- Самостоятельное изучение тем		+	+	+	-	-
- в рамках практических (семинарских) занятий и подготовки к ним	3.1	+	+	+	-	-
Промежуточная аттестация* обучающихся по итогам изучения дисциплины	<b>4</b>	+	+	+	-	-

\* данным знаком помечены индивидуализируемые виды учебной работы

**2.2 Общие критерии оценки хода и результатов изучения учебной дисциплины**

<b>1. Формальный критерий получения обучающимися положительной оценки по итогам изучения дисциплины:</b>	
1.1 Предусмотренная программа изучения дисциплины обучающимся выполнена полностью до начала процесса промежуточной аттестации	1.2 По каждой из предусмотренных программой видов работ по дисциплине обучающийся успешно отчитался перед преподавателем, демонстрируя при этом должный (не ниже минимально приемлемого) уровень сформированности элементов компетенций
<b>2. Группы неформальных критериев качественной оценки работы обучающегося в рамках изучения дисциплины:</b>	
<b>2.1</b> Критерии оценки качества хода процесса изучения обучающимся программы дисциплины (текущей успеваемости)	<b>2.2.</b> Критерии оценки качества выполнения конкретных видов ВАРС
<b>2.3</b> Критерии оценки качественного уровня итоговых результатов изучения дисциплины	<b>2.4.</b> Критерии аттестационной оценки качественного уровня результатов изучения дисциплины

**2.3 РЕЕСТР  
элементов фонда оценочных средств по учебной дисциплине**

Группа оценочных средств	Оценочное средство или его элемент
	Наименование
1	2
<b>1. Средства для входного контроля</b>	Тестовые вопросы для проведения входного контроля
	Критерии оценки ответов на тестовые вопросы входного контроля
<b>2. Средства для индивидуализации выполнения, контроля фиксированных видов ВАРС</b>	Перечень тем для написания РГР или Контрольной работы з/о.
	Критерии оценки индивидуальных результатов выполнения РГР и Контрольной работы з/о.
<b>3. Средства для текущего контроля</b>	Вопросы для самостоятельного изучения темы
	Общий алгоритм самостоятельного изучения темы
	Критерии оценки самостоятельного изучения темы
	Вопросы для самоподготовки по темам лабораторных занятий
	Критерии оценки самоподготовки по темам лабораторных занятий
<b>4. Средства для промежуточной аттестации по итогам изучения дисциплины</b>	Тестовые вопросы для проведения промежуточной аттестации
	Шкала и критерии оценивания ответов на тестовые вопросы промежуточной аттестации

## 2.4 Описание показателей, критериев и шкал оценивания и этапов формирования компетенций в рамках дисциплины

Индекс и название компетенции	Код индикатора достижений компетенции	Индикаторы компетенции	Показатель оценивания – знания, умения, навыки (владения)	Уровни сформированности компетенций				Формы и средства контроля формирования компетенций
				компетенция не сформирована	минимальный	средний	высокий	
				Оценки сформированности компетенций				
				Не зачтено		Зачтено		
				Характеристика сформированности компетенции				
			Компетенция в полной мере не сформирована. Имеющихся знаний, умений и навыков недостаточно для решения практических (профессиональных) задач	1. Сформированность компетенции соответствует минимальным требованиям. Имеющихся знаний, умений, навыков в целом достаточно для решения практических (профессиональных) задач. 2. Сформированность компетенции в целом соответствует требованиям. Имеющихся знаний, умений, навыков и мотивации в целом достаточно для решения стандартных практических (профессиональных) задач. 3. Сформированность компетенции полностью соответствует требованиям. Имеющихся знаний, умений, навыков и мотивации в полной мере достаточно для решения сложных практических (профессиональных) задач.				
<b>Критерии оценивания</b>								
ПК-3 Способен обеспечивать эффективное использование сельскохозяйственной техники и технологического оборудования для производства сельскохозяйственной продукции	ПК- 3.1	Полнота знаний	Устройство машин и технологическое оборудование в животноводческих помещениях	Компетенция в полной мере не сформирована. Имеющихся знаний недостаточно для решения практических (профессиональных) задач	1. Сформированность компетенции соответствует минимальным требованиям. Имеющихся знаний в целом достаточно для решения практических (профессиональных) задач. 2. Сформированность компетенции в целом соответствует требованиям. Имеющихся знаний и мотивации в целом достаточно для решения стандартных практических (профессиональных) задач. 3. Сформированность компетенции полностью соответствует требованиям. Имеющихся знаний в полной мере достаточно для решения сложных практических (профессиональных) задач.	Вопросы на коллоквиуме	на	
		Наличие умений	Обеспечивать эффективное использование машин и оборудования для животноводческих ферм	Компетенция в полной мере не сформирована. Имеющихся умений недостаточно для решения практических (профессиональных) задач	1. Сформированность компетенции соответствует минимальным требованиям. Имеющихся умений в целом достаточно для решения практических (профессиональных) задач. 2. Сформированность компетенции в целом соответствует требованиям. Имеющихся умений в целом достаточно для решения стандартных практических (профессиональных) задач. 3. Сформированность компетенции полностью соответствует требованиям. Имеющихся умений в полной мере достаточно для решения сложных практических (профессиональных) задач.			

		Наличие навыков (владение опытом)	Настройки по качественным показателям машин и технологического оборудования в животноводческих помещениях	Компетенция в полной мере не сформирована. Имеющихся навыков недостаточно для решения практических (профессиональных) задач	<p>1. Сформированность компетенции соответствует минимальным требованиям. Имеющихся навыков в целом достаточно для решения практических (профессиональных) задач.</p> <p>2. Сформированность компетенции в целом соответствует требованиям. Имеющихся навыков и мотивации в целом достаточно для решения стандартных практических (профессиональных) задач.</p> <p>3. Сформированность компетенции полностью соответствует требованиям. Имеющихся навыков и мотивации в полной мере достаточно для решения сложных практических (профессиональных) задач.</p>	
ПК- 3.2		Полнота знаний	Основные средства технического диагностирования и дополнительное технологическое оборудование	Компетенция в полной мере не сформирована. Имеющихся знаний недостаточно для решения практических (профессиональных) задач	<p>1. Сформированность компетенции соответствует минимальным требованиям. Имеющихся знаний в целом достаточно для решения практических (профессиональных) задач.</p> <p>2. Сформированность компетенции в целом соответствует требованиям. Имеющихся знаний и мотивации в целом достаточно для решения стандартных практических (профессиональных) задач.</p> <p>3. Сформированность компетенции полностью соответствует требованиям. Имеющихся знаний в полной мере достаточно для решения сложных практических (профессиональных) задач.</p>	Вопросы на коллоквиуме
		Наличие умений	Применяет средства технического диагностирования	Компетенция в полной мере не сформирована. Имеющихся умений недостаточно для решения практических (профессиональных) задач	<p>1. Сформированность компетенции соответствует минимальным требованиям. Имеющихся умений в целом достаточно для решения практических (профессиональных) задач.</p> <p>2. Сформированность компетенции в целом соответствует требованиям. Имеющихся умений в целом достаточно для решения стандартных практических (профессиональных) задач.</p> <p>3. Сформированность компетенции полностью соответствует требованиям. Имеющихся умений в полной мере достаточно для решения сложных практических (профессиональных) задач.</p>	
		Наличие навыков (владение опытом)	Методами диагностики и измерения	Компетенция в полной мере не сформирована. Имеющихся навыков недостаточно для решения практических (профессиональных) задач	<p>1. Сформированность компетенции соответствует минимальным требованиям. Имеющихся навыков в целом достаточно для решения практических (профессиональных) задач.</p> <p>2. Сформированность компетенции в целом соответствует требованиям. Имеющихся навыков и мотивации в целом достаточно для решения стандартных практических (профессиональных) задач.</p>	

					3. Сформированность компетенции полностью соответствует требованиям. Имеющихся навыков и мотивации в полной мере достаточно для решения сложных практических (профессиональных) задач.	
ПК- 3.3	Полнота знаний	Основные параметры средств измерений и диагностики	Компетенция в полной мере не сформирована. Имеющихся знаний недостаточно для решения практических (профессиональных) задач	1. Сформированность компетенции соответствует минимальным требованиям. Имеющихся знаний в целом достаточно для решения практических (профессиональных) задач. 2. Сформированность компетенции в целом соответствует требованиям. Имеющихся знаний и мотивации в целом достаточно для решения стандартных практических (профессиональных) задач. 3. Сформированность компетенции полностью соответствует требованиям. Имеющихся знаний в полной мере достаточно для решения сложных практических (профессиональных) задач.	Вопросы на коллоквиуме	
	Наличие умений	Настраивать средства измерения и диагностики	Компетенция в полной мере не сформирована. Имеющихся умений недостаточно для решения практических (профессиональных) задач	1. Сформированность компетенции соответствует минимальным требованиям. Имеющихся умений в целом достаточно для решения практических (профессиональных) задач. 2. Сформированность компетенции в целом соответствует требованиям. Имеющихся умений в целом достаточно для решения стандартных практических (профессиональных) задач. 3. Сформированность компетенции полностью соответствует требованиям. Имеющихся умений в полной мере достаточно для решения сложных практических (профессиональных) задач.		
	Наличие навыков (владение опытом)	Методиками проверок средства измерения и диагностики	Компетенция в полной мере не сформирована. Имеющихся навыков недостаточно для решения практических (профессиональных) задач	1. Сформированность компетенции соответствует минимальным требованиям. Имеющихся навыков в целом достаточно для решения практических (профессиональных) задач. 2. Сформированность компетенции в целом соответствует требованиям. Имеющихся навыков и мотивации в целом достаточно для решения стандартных практических (профессиональных) задач. 3. Сформированность компетенции полностью соответствует требованиям. Имеющихся навыков и мотивации в полной мере достаточно для решения сложных практических (профессиональных) задач.		

## **ЧАСТЬ 3 Методические материалы, определяющие процедуры оценивания знаний, умений, навыков, характеризующих этапы формирования компетенций**

### **Часть 3.1. Типовые контрольные задания, необходимые для оценки знаний, умений, навыков 3.1 Средства, применяемые для входного контроля**

Входной контроль проводится в рамках первого лекционного занятия с целью выявления реальной готовности обучающихся к освоению данной дисциплины за счёт знаний и умений, сформированных в процессе освоения предшествующих дисциплин. Входной контроль разрабатывается при подготовке рабочей программы учебной дисциплины. Входной контроль проводится в форме опроса (на бланках).

#### **Вопросы входного контроля**

1. Как Вы понимаете, что такое животноводческая ферма?
2. Какие подотрасли животноводства Вы знаете?
3. Перечислите основные виды сельскохозяйственных животных и птицы.
4. Какие виды животноводческой продукции Вам известны?
5. Какими полезными свойствами обладает коровье молоко?
6. Какие общие технологические процессы выполняются при производстве продукции животноводства?
7. Какие факторы при производстве продукции животноводства оказывают негативное влияние на окружающую среду?
8. Какие требования Вы бы предложили учитывать при выборе участка для постройки животноводческой фермы?
9. Как можно использовать навоз в растениеводстве?
10. Какие экологические требования предъявляются к машинам и оборудованию в животноводстве?
11. Что Вы знаете о машинном доении коров?
12. Какие виды кормов Вам известны?
13. Для каких работ применяют сельскохозяйственные тракторы в животноводстве?
14. Какие параметры из технической характеристики трактора надо учитывать при его использовании в агрегате с мобильным кормораздатчиком?
15. Какие универсальные тракторные погрузчики могут применяться в животноводстве?
16. Какие автомобили специального назначения применяются в животноводстве?

#### **ШКАЛА И КРИТЕРИИ ОЦЕНКИ ОТВЕТОВ НА ВОПРОСЫ ВХОДНОГО КОНТРОЛЯ**

При проведении входного контроля, в ходе устного собеседования, каждому обучающемуся предлагается ответить на три вопроса.

- оценка «зачтено» выставляется, если обучающийся оформил отчетный и смог всесторонне раскрыть теоретическое содержание вопроса.
- оценка «не зачтено» выставляется, если обучающийся не раскрыл вопрос

#### **3.1.2 Средства для индивидуализации выполнения, контроля фиксированных видов ВАРС**

#### **ПРИМЕРНАЯ ТЕМАТИКА**

РГР или Контрольной работы обучающихся заочной формы.

- Расчёт кормоцеха
- Расчёт навозоуборочной машины
- Технологический расчёт доильной линии
- Технологический расчёт линии первичной обработки и переработки молока

#### **ЗАДАНИЕ**

**НА ВЫПОЛНЕНИЕ РАСЧЕТНО-ГРАФИЧЕСКОЙ РАБОТЫ  
ПО КУРСУ Механизация животноводства  
Направление подготовки 35.03.06 Агроинженерия**

Фамилия, Имя, Отчество \_\_\_\_\_ группа \_\_\_\_\_

1. Тема: « \_\_\_\_\_ »

2. Исходные данные:

- 2.1. поголовье лактирующих коров – 1796 голов.
- 2.2. Годовая молочная продуктивность – 2317 кг/гол.
- 2.3. Способ содержания – привязный.
- 2.4. Тип кормораздатчика – мобильный
- 2.5. Система навозоудаления – скребковая

3. Трудоемкость: 20 часов

6. Срок сдачи: \_\_\_\_\_.

Задание выдано \_\_\_\_\_.

Задание к исполнению принял \_\_\_\_\_ г.

#### Варианты заданий

Данные Вариант	Поголовье лактирующих коров – голов.	Годовая молочная продуктивность кг/гол.	Способ содержания	Тип кормораздатчика	Система навозоудаления
1	1796	2317	привязный	мобильный	скребковая
2	1560	2130	без привязный	стационарный	скреперная
3	1324	1960	привязный	мобильный	сплавная
4	1560	2130	без привязный	стационарный	шнековая
5	1132	1872	без привязный	стационарный	скреперная
6	1836	2453	привязный	мобильный	сплавная
7	1796	2317	привязный	стационарный	шнековая
8	1674	2326	без привязный	мобильный	скреперная
9	1132	1872	привязный	стационарный	сплавная
10	1877	2235	без привязный	стационарный	шнековая
11	1682	2566	без привязный	мобильный	скреперная
12	1800	2456	привязный	стационарный	сплавная
13	1782	2366	привязный		шнековая
14	1832	2225	без привязный	мобильный	скреперная
15	1833	2212	привязный	стационарный	сплавная
16	1836	1872	без привязный	мобильный	шнековая
17	1132	2235	без привязный	мобильный	скреперная
18	1836	2566	привязный	стационарный	скреперная
19	1796	1872	привязный		скреперная
20	1674	2453	без привязный	мобильный	сплавная
21	1132	2317	привязный	стационарный	шнековая
22	1877	2326	без привязный	мобильный	скреперная
23	1796	1872	без привязный	стационарный	сплавная
24	1674	2235	привязный	мобильный	шнековая
25	1132	2453	привязный	стационарный	шнековая

## ШКАЛА И КРИТЕРИИ ОЦЕНКИ

### РГР или Контрольной работы

- оценка «зачтено» выставляется, если обучающийся выполнил все расчёты, оформил чертежи и обоснованно ответил на вопросы по темам.

- оценка «не зачтено» выставляется, если обучающийся выполнил только часть расчётов и не приступил к графической части работы, не смог ответить внятно на поставленные вопросы по темам.

### 3.1.3 Средства для текущего контроля

Текущий контроль осуществляется на каждом занятии и направлен на выявление знаний и уровня сформированности элементов компетенций по конкретной теме. Результаты текущего контроля позволяют скорректировать дальнейшую работу, обратиться к слабо усвоенным вопросам, обратить внимание на пробелы в знаниях обучающихся.

## ВОПРОСЫ

### для самостоятельного изучения тем

Для обучающихся очной формы

1. Механизация приготовления силоса и сенажа
2. Методика расчета пункта приготовления ВТМ
3. Охрана окружающей среды при эксплуатации систем удаления, переработки и утилизации навоза

Для обучающихся заочной формы

1. Механизация водоснабжения животноводческих ферм
2. Механизация и автоматизация создания микроклимата в животноводческих помещениях
3. Механизация приготовления силоса и сенажа
4. Методика расчета пункта приготовления ВТМ
5. Механизация измельчения зерновых кормов
6. Механизация измельчения грубых кормов
7. Механизация обработки корнеклубнеплодов
8. Механизация раздачи кормов
9. Расчет систем навозоудаления
10. Охрана окружающей среды при эксплуатации систем удаления, переработки и утилизации навоза
11. Механизация стрижки овец и первичной обработки шерсти

## ОБЩИЙ АЛГОРИТМ

### самостоятельного изучения темы

1) Ознакомиться с рекомендованной учебной литературой и электронными ресурсами по теме (ориентируясь на вопросы для самоконтроля).
2) На этой основе составить развёрнутый план изложения темы
3) Выбрать форму отчетности конспектов(план – конспект, текстуальный конспект, свободный конспект, конспект – схема)
2) Оформить отчётный материал в установленной форме в соответствии методическими рекомендациями
3) Провести самоконтроль освоения темы по вопросам, выданным преподавателем
4) Предоставить отчётный материал преподавателю по согласованию с ведущим преподавателем
5) Подготовиться к предусмотренному контрольно-оценочному мероприятию по результатам самостоятельного изучения темы
6) Принять участие в указанном мероприятии, пройти рубежное тестирование по разделу на аудиторном занятии и заключительное тестирование в установленное для внеаудиторной работы время

## ШКАЛА И КРИТЕРИИ ОЦЕНКИ

### самостоятельного изучения темы

- оценка «зачтено» выставляется, если обучающийся изучил все предложенные вопросы, оформил отчетный материал в виде конспекта на основе самостоятельного изученного материала, смог всесторонне раскрыть теоретическое содержание вопросов.



- оценка «не зачтено» выставляется, если обучающийся изучил только часть из предложенных вопросов, неаккуратно оформил конспект на основе самостоятельного изученного материала, не смог всесторонне раскрыть теоретическое содержание темы.

## **ВОПРОСЫ для самоподготовки к лабораторным**

### **Тема 1.** Автопоилки

1. Расскажите о конструкциях и работе автопоилок
2. Какие поилки предусмотрены для молодняка КРС, свиней

### **Тема 2.** Насосы и водоподъемники

1. Опишите устройство насосных станций
2. Опишите устройство распределительных сетей водоснабжения.
3. Опишите устройство водонапорных башен
4. Опишите устройство погружных насосных станций

### **Тема 3.** Измельчители стебельчатых кормов

1. Для чего предназначены измельчители стебельчатых кормов
2. Опишите устройство и работу измельчителей
3. Опишите технологические регулировки измельчителей

### **Тема 4.** Исследование работы дозаторов кормов

1. Для каких кормов применяются дозаторы? Их конструкции.
2. Настраиваемые параметры дозаторов сыпучих кормов.
3. Качественные показатели дозаторов.

### **Тема 5.** Исследование работы смесителей кормов

1. Опишите назначение и задачи при работе смесителей сыпучих кормов
2. Опишите конструкции применяемых смесителей кормов
3. Как проводятся исследования работы смесителя кормов?

### **Тема 6.** Разработка операционной схемы приготовления кормосмеси для КРС

1. Опишите зоотехнические требования к кормосмесям для разных видов животных и птицы
2. Какие допуски по неравномерности компонентов в кормах существуют?
3. Расскажите об операционной схеме приготовления кормосмеси для КРС

### **Тема 7.** Кормоприготовительные цехи для ферм КРС

1. Расскажите об оснастке цехов для ферм КРС.
2. Как взаимосвязана работа машин в кормоцехе?
3. Расскажите об управлении поточной линией приготовления корма.

### **Тема 8.** Кормоприготовительные цехи для свиноводческих ферм

1. Расскажите об оснастке цехов для свиноферм.
2. Как взаимосвязана работа машин в кормоцехе?
3. Расскажите об управлении поточной линией приготовления корма.

### **Тема 9.** Стригальные машинки

1. Расскажите о назначении, устройстве и работе стригальной машинки.
2. Порядок работы при стрижке овец.
3. Техническое обслуживание стригальных машинок.

### **Тема 10.** Оборудование стригальных пунктов

1. Назначение стригального пункта.
2. Оснастка стригального пункта.
3. Обслуживание машин и установок стригального пункта.

## **ШКАЛА И КРИТЕРИИ ОЦЕНКИ самоподготовки по темам лабораторных занятий**

- оценка «зачтено» выставляется, если обучающийся изучил все предложенные вопросы, оформил отчетный материал в виде таблиц в тетради, смог всесторонне раскрыть теоретическое содержание вопросов.

- оценка «не зачтено» выставляется, если обучающийся изучил только часть из предложенных вопросов, неаккуратно оформил отчет, не смог всесторонне раскрыть теоретическое содержание темы.

### **3.1.4 Средства для промежуточной аттестации по итогам изучения дисциплины**

#### **1. По назначению животноводческие фермы не могут быть.....**

- 1) племенными
- 2) товарными
- 3) селекционными+
- 4) репродуктивными

#### **2. Размер животноводческой фермы определяется.....**

- 1) ее площадью
- 2) количеством содержащегося поголовья животных+
- 3) ее геометрическими размерами
- 4) объемом выпускаемой продукции

#### **3. По размерам животноводческий комплекс не может быть.....**

- 1) средним
- 2) крупным
- 3) большим+
- 4) мелким

#### **4. Внутрифермская специализация производства выражается в .....**

- 1) разделении труда между животноводческими подотраслями
- 2) ограничении выпускаемых видов продукции
- 3) разделении труда между отдельными подразделениями
- 4) размещении каждой половозрастной группы животных в отдельных помещениях+
5. Formой внутривладельческой специализации не является.....форма

- 1) многостадийная+            3) комплексная
- 2) стадийная            4) предметная

#### **6. На животноводческих фермах и комплексах не применяют ..... способ застройки**

- 1) павильонный
- 2) блочный
- 3) полиблочный+
- 4) моноблочный+

#### **7. К основным (производственным) помещениям на животноводческих фермах и комплексах не относятся.....**

- 1) телятники
- 2) свиарники-откормочники
- 3) хранилища кормов+
- 4) коровники

#### **8. При стойловом содержании крупного рогатого скота в одном непрерывном ряду допускается не более.... стойл**

- 1) 50+
- 2) 100
- 3) 25
- 4) 80

9. При беспривязном содержании крупного рогатого скота в одном непрерывном ряду допускается не более.... боксов

- 1) 50
- 2) 25
- 3) 100
- 4) 80+

**10. Выгульные площадки на животноводческих фермах и комплексах КРС должны быть оборудованы...**

- 1) только при привязном содержании
- 2) только при беспривязном содержании
- 3) только при привязном содержании при наличии автоматических привязей
- 4) при любой системе содержания+

**11. Норма площади на выгульных площадках без твердого покрытия на одну корову молочного направления составляет...м<sup>2</sup>**

- 1) 8
- 2) 15+
- 3) 12
- 4) 10

**12. На фермах и комплексах крупного рогатого скота нетелью называется...**

- 1) стельная телка+
- 2) нестельная корова
- 3) нестельная телка
- 4) новотельная телка

**13. Хозяйственно-биологической особенностью КРС является .....**

- 1) высокая плодовитость
- 2) всеядность
- 3) большой выход навоза+
- 4) короткий период беременности

**14. Лактацией называется период времени, в течение которого....**

- 1) корова не дает молоко
- 2) корова дает молоко+

**15. Продолжительность периода лактации у коров составляет...**

- 1) шесть месяцев
- 2) около двух месяцев
- 3) около десяти месяцев+
- 4) около девяти месяцев

**16. Оптимальный возраст первого осеменения телок составляет...месяцев**

- 1) 12...13
- 2) 16...17+
- 3) 14...15
- 4) 17...18 +

**17. Для оценки мясной продуктивности животных не используется показатель ...**

- 1) живая масса+
- 2) убойный выход
- 3) убойная масса

**18. К основным молочным породам коров не относится ..... порода**

- 1) голштино-фризская
- 2) холмогорская
- 3) симментальская+
- 4) красная степная

**19. К мясным породам КРС относится ..... порода**

- 1) симментальская
- 2) швицкая
- 3) герефордская+

**20. К мясо-молочным породам КРС относится ..... порода**

- 1) казахская белоголовая
- 2) швицкая+
- 3) голландская (фризская)

### **ШКАЛА И КРИТЕРИИ ОЦЕНКИ**

#### **ответов на тестовые вопросы промежуточного контроля**

- «зачтено», если тестирование сдано на 60 % и более.
- «не зачтено» - менее 60 %.

### **ЗАЧЁТ**

#### **основные условия получения:**

- 1) обучающийся выполнил все виды учебной работы (включая самостоятельную) и отчитался об их выполнении в сроки, установленные графиком учебного процесса по дисциплине;
- 2) прошёл заключительное тестирование.

#### **Плановая процедура получения зачёта:**

- 1) Обучающийся предъявляет преподавателю выполненные в течение периода обучения фиксированные внеаудиторные работы.
- 2) Преподаватель просматривает представленные материалы и записи в журнале учёта посещаемости и успеваемости (выставленные дифференцированные оценки по итогам входного, текущего тестирования)
- 3) Преподаватель выставляет «зачтено» в экзаменационную ведомость и в зачётную книжку

### **3.1.5. Средства для выходного контроля**

#### **ТЕСТОВЫЙ МАТЕРИАЛ**

#### **Для выходного контроля**

**1. Оптимальная температура внутри свиарника-маточника в зимний период (<sup>0</sup>С)?**

- 1) 8
- 2) 12
- 3) 18 +
- 4) 21

**2. Какие вредные газы наиболее влияют на организм животных?**

- 1) аммиак, сероводород, углекислый газ +
- 2) аммиак, сероводород, фтор
- 3) углекислый газ, кислород, аммиак
- 4) углекислый газ, кислород, аммиак, фтор

**3. К чему приводит высокая влажность в животноводческих помещениях?**

- 1) почти не влияет
  - 2) к изменению температуры
  - 3) к простудным заболеваниям +
  - 4) к снижению аппетита животных
- 4. Как называется система механизированной водоснабжения, при которой каждый объект предприятия обслуживается с отдельного водопровода?**
- 1) централизованная
  - 2) децентрализованная +
  - 3) смешанная
  - 4) комбинированная
- 5. Поилка АГК-4Б:**
- 1) клапанная с электроподогревом
  - 2) поплавково-клапанная с электроподогревом +
  - 3) поплавково-клапанная
  - 4) вакуумная
- 6. Как называется количество воды, которая поступает в колодец за единицу времени (л/с, м<sup>3</sup>/ч.)?**
- 1) производительность источника
  - 2) дебит источника +
  - 3) наполненность источника
  - 4) подача
- 7. Водонапорные сооружения предназначены для:**
- 1) равномерной подачи воды и избежать гидроударов
  - 2) создания напора, регулирования в течение суток расхода воды +
  - 3) забора и подачи воды насосами к потребителям
  - 4) регулирование расходов воды в течение суток
- 8. Ниппельные поилки предназначены для:**
- 1) поение свиней
  - 2) поения птицы +
  - 3) поения КРС
  - 4) поения овец
- 9. Автопоилки каких типов используют на фермах КРС при привязном содержании?**
- 1) индивидуальные и передвижные
  - 2) групповые и передвижные
  - 3) индивидуальные +
  - 4) проточные
- 10. Какие способы подготовки кормов к скармливанию бывают по своей природе?**
- 1) механические, химические, биологические
  - 2) механические, тепловые, биологические, химические, электрические +
  - 3) тепловые, химические, электрические
  - 4) электрические, тепловые, биологические
- 11. В специальных машинах-мойках происходит очищение:**
- 1) грубых кормов
  - 2) зеленых кормов
  - 3) корнеклубнеплодов +
  - 4) все ответы правильные
- 12. Измельчитель кормов ИГК-30Б предназначен для:**
- 1) измельчения грубых кормов и одновременного их смешивания с другими компонентами
  - 2) измельчения сочных и грубых кормов
  - 3) измельчения грубых кормов +
  - 4) измельчения концентрированных кормов
- 13. Измельчитель ИКМ-Ф-10 предназначен для:**
- 1) измельчения
  - 2) мытья
  - 3) мытья и измельчения +
  - 4) мытья, запаривание и разминание
- 14. Как регулируют качество мытья корнеклубнеплодов в ИКМ-Ф-10:**
- 1) подачей воды +
  - 2) частотой вращения шнека
  - 3) интенсивностью подачи корнеклубнеплодов
  - 4) подачей воды и частотой вращения шнека
- 15. Какие элементы входят в состав измельчителя ИКМ-Ф-10?**
- 1) устройство барабан

- 2) система очистки воды
- 3) циклон
- 4) шнековая мойка +

**16. Крупность продукта в молотковой дробилке КДУ-2А (ДКМ-5, ДМ-Ф-4) регулируют:**

- 1) изменением количества молотков на роторе
- 2) изменением схемы размещения молотков
- 3) изменением решета +
- 4) регулировочной заслонкой

**17. Какие бывают молотковые дробилки по подаче сырья?**

- 1) открытого и закрытого типа +
- 2) периферийного и центрального вариантов
- 3) с устройством для предварительной обработки и одностадийные
- 4) решетные и безрешетные

**18. По какому принципу измельчаются корма в молотковом аппарате кормодробилок?**

- 1) раздавливания
- 2) перетирания
- 3) разбивания +
- 4) резки

**19. Как регулируют крупность продукта в измельчителе ИКВ-5А “Волгарь-5”?**

- 1) количеством ножей в аппарате первого степени измельчения
- 2) величине зазора между ножами и противорезами
- 3) количеством ножей в аппарате второй степени измельчения
- 4) углом установки ножа относительно конца витка шнека +

**20. К механическому способу подготовки кормов к скармливанию относятся:**

- 1) сушка, измельчение, смешивание
- 2) очистка, измельчение, смешивание, запаривание
- 3) очистка, измельчение, смешивание, прессование +
- 4) очистка, измельчение, смешивание, сушка

### ШКАЛА И КРИТЕРИИ ОЦЕНКИ

#### ответов на тестовые вопросы выходного контроля

- «зачтено», если тестирование сдано на 60 % и более.
- «не зачтено» - менее 60 %.

### ПРОМЕЖУТОЧНАЯ АТТЕСТАЦИЯ ОБУЧАЮЩИХСЯ ПО РЕЗУЛЬТАТАМ ИЗУЧЕНИЯ УЧЕБНОЙ ДИСЦИПЛИНЫ

Нормативная база проведения промежуточной аттестации обучающихся по результатам изучения дисциплины:	
1) действующее «Положение о текущем контроле успеваемости, промежуточной аттестации обучающихся по программам высшего образования – программам бакалавриата, программам специалитета, программам магистратуры и среднего профессионального образования в ФГБОУ ВО Омский ГАУ»	
Основные характеристики промежуточной аттестации обучающихся по итогам изучения дисциплины	
<b>Цель промежуточной аттестации -</b>	установление уровня достижения каждым обучающимся целей и задач обучения по данной дисциплине, изложенным в п.2.2 настоящей программы
<b>Форма промежуточной аттестации -</b>	зачёт
<b>Место процедуры получения зачёта в графике учебного процесса</b>	1) участие обучающегося в процедуре получения зачёта осуществляется за счёт учебного времени (трудоёмкости), отведённого на изучение дисциплины 2) процедура проводится в рамках ВАРО, на последней неделе семестра
<b>Основные условия получения обучающимся зачёта:</b>	1) обучающийся выполнил все виды учебной работы (включая самостоятельную) и отчитался об их выполнении в сроки, установленные графиком учебного процесса по дисциплине; 2) прошёл заключительное тестирование; 3) подготовил полноценное учебное портфолио.
<b>Процедура получения зачёта - Методические материалы, определяющие процедуры оценивания знаний, умений, навыков:</b>	Представлены в Фонде оценочных средств по данной учебной дисциплине (см. – Приложение 9)


**ЧАСТЬ 4. ОЦЕНОЧНЫЕ СРЕДСТВА  
сформированности компетенции**

**ПК-3 Способен обеспечивать эффективное использование сельскохозяйственной техники и технологического оборудования для производства**

Оценочные средства

Задания на уровне «Знать и понимать»	Задания на уровне «Уметь делать (действовать)»	Задания на уровне «Владеть навыками (иметь навыки)»
<p><b>1. Поилка АГК-4Б:</b> 1) клапанная с электроподогревом 2) поплавково-клапанная с электроподогревом + 3) поплавково-клапанная 4) вакуумная</p> <p><b>2. Для кормления птицы на птицефабриках и птицеводческих фермах используют преимущественно кормораздатчики:</b> 1) мобильные 2) координатные 3) стационарные + 4) координатные и гидравлические</p> <p><b>3. Гидравлический способ раздачи кормов наиболее надежен и эффективен при:</b> 1) кормления комбикормом в жидком состоянии + 2) кормления кормовыми мешанками 3) кормления комбикормом в полужидком состоянии 4) кормления комбикормом с другими компонентами</p> <p><b>4. Ленточный транспортер для раздачи кормов РВК-Ф-74 применяется на:</b> 1) свинофермах 2) овцефермах 3) фермах КРС + 4) на птицефермах</p> <p><b>5. Измельчитель ИКМ-Ф-10 предназначен для:</b> 1) измельчения 2) мытья 3) мытья и измельчения + 4) мытья, запаривание и разминание</p> <p><b>6. Какой раздатчик обеспечивает смешивание кормов?</b> 1) КТУ-10А 2) КЭС-1,7 3) РВК-Ф-74 4) КС-1,5 +</p>	<p><b>1. Водонапорные сооружения предназначены для:</b> 1) равномерной подачи воды и избежать гидроударов 2) создания напора, регулирования в течение суток расхода воды + 3) забора и подачи воды насосами к потребителям 4) регулирование расходов воды в течение суток</p> <p><b>2. Ниппельные поилки предназначены для:</b> 1) поение свиней 2) поения птицы + 3) поения КРС 4) поения овец</p>	<p><b>1. В специальных машинах-мойках происходит очищение:</b> 1) грубых кормов 2) зеленых кормов 3) корнеклубнеплодов + 4) все ответы правильные</p> <p><b>2. Измельчитель кормов ИГК-30Б предназначен для:</b> 1) измельчения грубых кормов и одновременного их смешивания с другими компонентами 2) измельчения сочных и грубых кормов 3) измельчения грубых кормов + 4) измельчения концентрированных кормов</p>

**8. ЛИСТ РАССМОТРЕНИЙ И ОДОБРЕНИЙ**  
**фонда оценочных средств учебной дисциплины Б1.В.ДВ.01.02 Механизация животноводства**  
**в составе ОПОП 35.03.06 Агроинженерия**

<b>1. Рассмотрен и одобрен в качестве базового варианта:</b>
а) На заседании обеспечивающей преподавание кафедры агрономии и агроинженерии; протокол № 10 от 28.05.2019. Зав. кафедрой, канд. с.-х. наук, доцент <u><i>Веремей</i></u> Т.М. Веремей
б) На заседании методического совета Тарского филиала; протокол № 10 от 11.06.2019. Председатель методического совета, канд. экон. наук, доцент. <u><i>Юдина</i></u> Е.В.Юдина
<b>2. Рассмотрен и одобрен внешним экспертом:</b>
Директор ООО «ОПХ им. Фрунзе» Тарского района Омской области <u><i>Гекман</i></u> В.А. Гекман 

**ИЗМЕНЕНИЯ И ДОПОЛНЕНИЯ**  
**к фонду оценочных средств учебной дисциплины Б1.В.ДВ.01.02 Механизация**  
**животноводства**  
**в составе ОПОП 35.03.06 Агроинженерия**

**Ведомость изменений**

Срок, с которого вводится изменение	Номер и основное содержание изменения и/или дополнения	Отметка об утверждении/ согласовании изменений	
		инициатор изменения	руководитель ОПОП или председатель МКН



**ИЗМЕНЕНИЯ И ДОПОЛНЕНИЯ**  
к рабочей программе дисциплины Б1.В.ДВ.01.02 Механизация животноводства  
в составе ОПОП 35.03.06 Агроинженерия

**Ведомость изменений**

№ п/п	Вид обновлений	Содержание изменений, вносимых в ОПОП	Обоснование изменений
1	Обновление на 22/23 учебный год	Актуализация списка литературы (Приложение 1)	Ежегодное обновление
		Актуализация профессиональных баз данных и информационно-справочных систем (Приложения 2, 5)	Ежегодное обновление
		Изменение п. 7.2 Информационные технологии, используемые при осуществлении образовательного процесса по дисциплине. п.7.2 изложить в следующей редакции: Применение средств ИКТ в процессе реализации дисциплины: - использование интернет-браузеров для просмотра, поиска, фильтрации, организации, хранения, извлечения и анализа данных, информации и цифрового контента; - использование облачных сервисов для просмотра, поиска, фильтрации, организации, хранения, извлечения и анализа данных, информации и цифрового контента (Google диск и т.д.); - использование офисных приложений Microsoft Office (MS Excel, MS Word, MS Power Point и др.) и Open Office; подготовка отчетов в цифровом или бумажном формате, в том числе подготовка презентаций (MS Word, MS PowerPoint); - использование digital-инструментов по формированию электронного образовательного контента в ЭИОС университета ( <a href="https://do.omgau.ru/">https://do.omgau.ru/</a> ), проверке знаний, общения, совместной (командной) работы и самоподготовки студентов, сохранению цифровых следов результатов обучения и пр. Информационные технологии, используемые при осуществлении образовательного процесса по дисциплине и сведения об информационно-технологической и компьютерной базе, необходимой для преподавания и изучения дисциплины, представлены в Приложении 5. Данное приложение в обязательном порядке актуализируется на начало каждого учебного года.	Формирование содержательной части программы с применением цифровых инструментов

Ведущий преподаватель \_\_\_\_\_ /А.Н. Яцунов/

Рабочая программа пересмотрена, обсуждена и одобрена на заседании кафедры, протокол №9 от «24» 03.2022 г.

Зав. кафедрой агрономии и агроинженерии \_\_\_\_\_ /Т.М. Веремей/

Одобрена методическим советом Тарского филиала ФГБОУ ВО Омский ГАУ, протокол №9А от «29» 04.2022 г.

Председатель методического совета

Тарского филиала ФГБОУ ВО Омский ГАУ \_\_\_\_\_ /Е.В. Юдина/

**ИЗМЕНЕНИЯ И ДОПОЛНЕНИЯ**  
к рабочей программе дисциплины Б1.В.ДВ.01.02 Механизация животноводства  
в составе ОПОП 35.03.06 Агроинженерия

**Ведомость изменений**

№ п/п	Вид обновлений	Содержание изменений, вносимых в ОПОП	Обоснование изменений
1	Обновление на 23/24 учебный год	Актуализация списка литературы (Приложение 1)	Ежегодное обновление
		Актуализация профессиональных баз данных и информационно-справочных систем (Приложения 2, 5)	Ежегодное обновление

Ведущий преподаватель \_\_\_\_\_ /А.В. Черняков/

Рабочая программа пересмотрена, обсуждена и одобрена на заседании кафедры, протокол №9 от «05» 04.2023 г.

Доцент кафедры агрономии и агроинженерии \_\_\_\_\_ /М.А. Бегунов/

Одобрена методическим советом Тарского филиала ФГБОУ ВО Омский ГАУ, протокол №7 от «11» 04.2023 г.

Председатель методического совета

Тарского филиала ФГБОУ ВО Омский ГАУ \_\_\_\_\_ /Е.В. Юдина/

**ИЗМЕНЕНИЯ И ДОПОЛНЕНИЯ**  
к рабочей программе дисциплины Б1.В.ДВ.01.02 Механизация животноводства  
в составе ОПОП 35.03.06 Агроинженерия

**Ведомость изменений**

№ п/п	Вид обновлений	Содержание изменений, вносимых в ОПОП	Обоснование изменений
1	Обновление на 24/25 учебный год	Актуализация списка литературы (Приложение 1)	Ежегодное обновление

Ведущий преподаватель \_\_\_\_\_  /А.В. Черняков/

Рабочая программа пересмотрена, обсуждена и одобрена на заседании кафедры, протокол №7 от «20» 03.2024 г.

Доцент кафедры агрономии и агроинженерии \_\_\_\_\_  /М.А. Бегунов/

Одобрена методическим советом Тарского филиала ФГБОУ ВО Омский ГАУ, протокол №7 от «21» 03.2024 г.

Председатель методического совета  
Тарского филиала ФГБОУ ВО Омский ГАУ \_\_\_\_\_  /Е.В. Юдина/